

1365 기부포털

# 기부관리시스템 사용자매뉴얼

---

User Manual

기부포털 이용자 가이드  
일반회원용



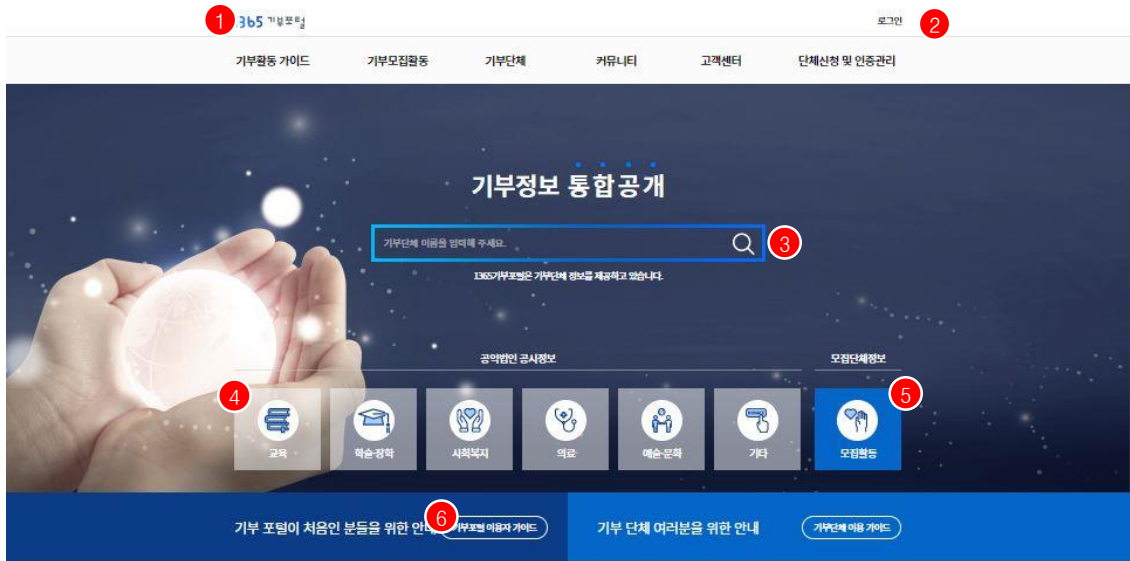
# 목차 Contents

1. 메인	3
2. 메뉴	5
3. 통합검색	7
4. 로그인	8
(가) 로그인화면	8
(나) 아이디/비밀번호찾기	8
(다) 회원가입	10
(라) 마이페이지	12

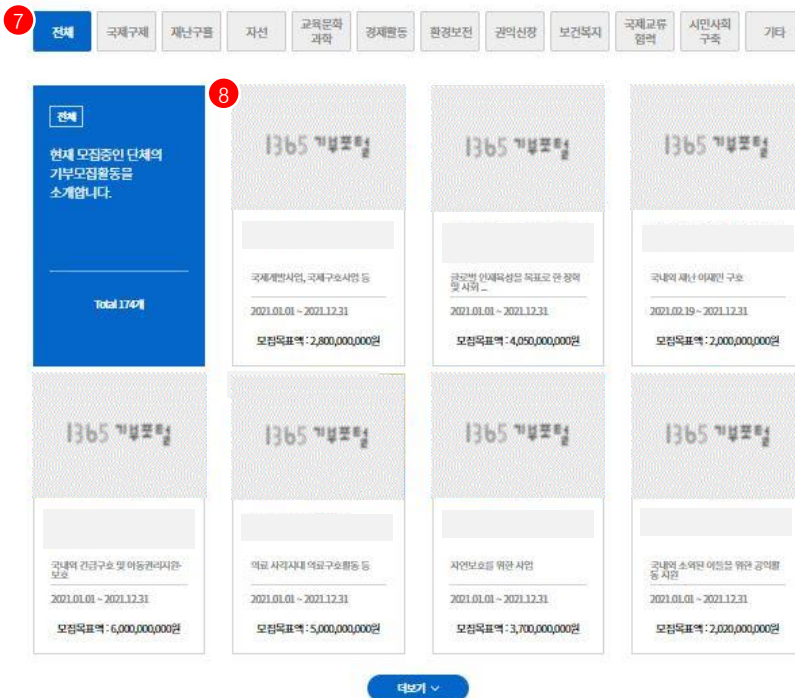
# 1. 메인



1365 기부포털 사용자 매뉴얼



## 등록 진행중인 기부 모집 활동

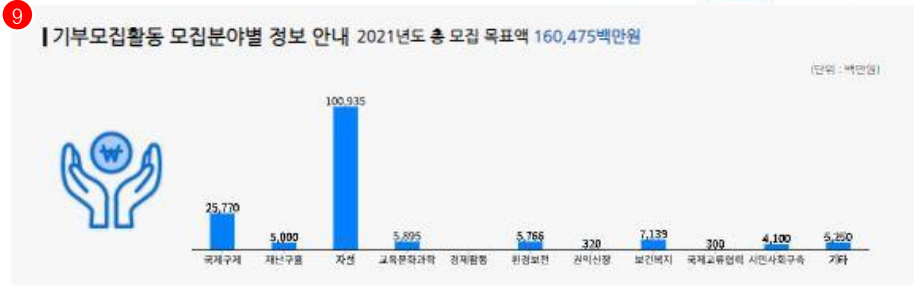


- 1) ① 로고 버튼 선택시 1365기부포털 홈페이지 메인으로 이동한다.
- 2) ② 버튼 선택시 로그인 페이지로 이동한다.  
\* 로그인시 ID, 마이페이지가 표시됨
- 3) ③ 단체명 검색시 통합검색 페이지로 이동한다.
- 4) ④ 공익법인 공시정보(사업분야별) 페이지로 이동한다.
- 5) ⑤ 모집단체정보(기부금품법에 따른 기부모집활동 정보) 페이지로 이동한다.
- 6) ⑥ 버튼 선택시 사용자별 이용가이드가 다운로드 된다.
- 7) ⑦ 모집분야(예: 국제구제, 재난구호 등) 선택시 해당 분야별 모집활동이 보여진다.
- 8) ⑧ 모집활동중인 단체의 기부모집활동 상세페이지로 이동한다.

# 1. 메인



분야별 | 지역별 | 알람



## 기부자료실

<p>10</p> <p>행정안전부 자료</p> <p>기부금품 모관등록 서식 2021.01.14</p> <p>기부금품 모집제도 업무편람 2021.01.26</p>	<p>10</p> <p>기부단체 보고서</p> <p>등록된 기부단체 보고서가 없습니다.</p>	<p>10</p> <p>기부관련 자료</p> <p>[서울특별시 민간자료] 서울 기부 권람회 2021.01.28</p>
---	--	---

<p>이용안내</p> <p>11</p>	<p>공지사항</p> <p>12</p>
-----------------------	-----------------------

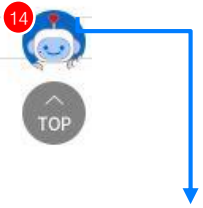
13 MORE +

## 기부뉴스

게시물이 없습니다.

이용약관 | 개인정보처리방침 | 저작권정책 | 사이트맵

행정안전부 | 30128 세종특별자치시 정부2청사로 13(나성동) | 30116 세종특별자치시 현누리대로 411(어진동) | 고객센터 1522-3658 (유료)  
 © Ministry of the Interior and Safety. All Rights reserved.



14

< 1365 기부포털 1522-3658

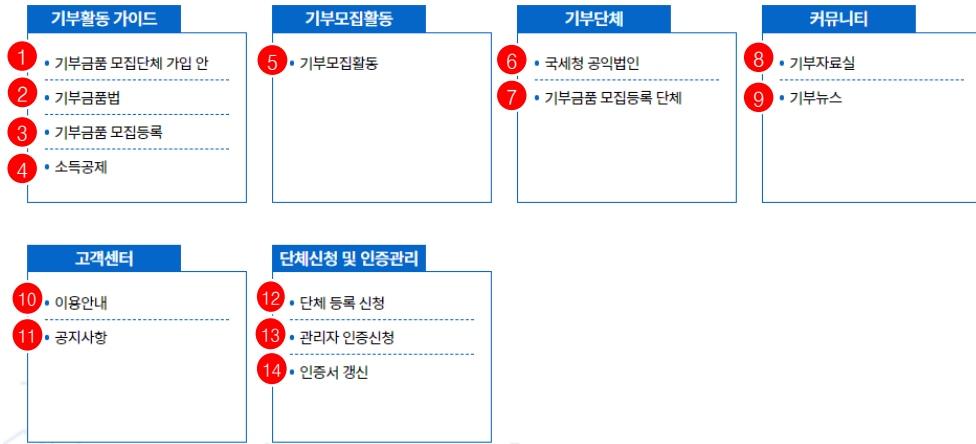
- 1365 기부포털입니다. 무엇을 도와드릴까요?
- 로그인해 문제가 있습니다.
- 회원가입(약관)이 궁금합니다.
- 단체등록(예산, 정보변경)과도 같습니다.
- 단체관리자가 되고 싶습니다.
- 기부금품 모집을 하고 싶습니다.
- 기부금품 모집행정에 참여하고 싶습니다.

- 9) 9 기부모집활동 통계정보가 표시된다.
- 10) 11 기부자료실 페이지로 이동한다.
- 11) 12 이용안내 페이지로 이동한다.
- 12) 13 공지사항 페이지로 이동한다.
- 13) 14 기부뉴스 페이지로 이동한다.
- 14) 15 챗봇이 표시되어 관련 문의를 진행할 수 있다.



- 기부활동 가이드
- 기부모집활동
- 기부단체
- 커뮤니티
- 고객센터
- 단체신청 및 인증관리

## 사이트맵



- 1) ① 기부금품 모집단체 가입(기부금 모집단체, 관련부처 및 지자체 가입안내, 기부·세제 담당부서) 안내페이지
- 2) ② 기부금품법(목적 및 개념, 적용 및 제외대상) 안내페이지
- 3) ③ 기부금품 모집등록(모집등록절차, 모집등록신청, 기부통계) 안내페이지
- 4) ④ 소득공제(세제적격단체, 기부금대상민간단체, 지정기부금단체) 안내페이지
- 5) ⑤ 기부모집활동 목록 조회 페이지
- 6) ⑥ 국세청 홈택스 공익법인시스템 공시정보 제공 페이지
- 7) ⑦ 기부금품 모집등록 단체 목록 조회 페이지
- 8) ⑧ 기부자료실(행정안전부 자료, 기부단체 보고서, 기부관련 자료) 목록 조회 페이지
- 9) ⑨ 기부뉴스 목록 조회 페이지
- 10) ⑩ 이용안내 목록 조회 페이지
- 11) ⑪ 공지사항 목록 조회 페이지
- 12) ⑫ 단체 등록 신청 페이지
- 13) ⑬ 관리자(기부단체 관리자, 지자체 관리자, 행정안전부 관리자) 인증신청 페이지
- 14) ⑭ 관리자 인증서 갱신페이지

## 2. 메뉴



### ※ 커뮤니티 메뉴 설명

#### (1) 기부자료실 : 행정안전부, 단체가 게시하는 자료를 볼수 있는 게시판

- 행정안전부 자료, 기부단체 보고서, 기부관련 자료

번호	제목	작성자	작성일	조회
3	비영리법인,단체 관리운영 업무편람	정철연	2021.01.28	209
2	기부금품 모집제도 업무편람	정철연	2021.01.26	185
1	기부금품 모집등록 서식	관리자	2021.01.14	159

#### (2) 기부뉴스 : 단체 뉴스를 공유하는 게시판

번호	제목	작성일	조회
게시물이 없습니다.			

# 3. 통합검색



## 통합검색

전체개수	국세청 공익법인 (1685)	기부금품 모집등록 단체 (29)	기부모집활동 (34)
------	-----------------	-------------------	-------------

검색결과 총 1749건

국세청 공익법인 보(국세청 홈택스 바로가기)보안프로그램 설치가 필요합니다. 팝업 차단 해제 또는 브라우저 프로그램 설치 [상세하기](#)

■ (사회복지법인):

[더보기](#)

### 기부금품 모집등록 단체

4  **서울 사회복지법인** 모집분야: 국세구제

02-733-9597

[더보기](#)

### 기부모집활동

5  **모양동 사회복지법인** 등록장: 서울특별시

모집기간: 2021.01.01 ~ 2021.12.31 사용기간: 2021.01.01 ~ 2022.12.31

모집분야: 국세구제

혜리(김보디아, 라오스) 및 국내 소외계층 지원 사업

- 1) ① 메인화면에서 단체명을 입력하고 검색버튼을 선택한다.
- 2) 검색결과(국세청 공익법인, 기부금품 모집등록단체, 기부모집활동, 온라인캠페인, 오프라인행사)가 표출된다.
- 3) 국세청 공익법인 : ② 선택시 해당 단체의 국세청 공익법인 공시정보 요약팝업창이 표시되고, ③ 선택시 해당 단체의 국세청 공익법인 공시정보 전체보기 팝업창이 표시된다.
- 4) ④ 기부금품 모집등록단체 : 기부금품법에 따라 등록된 단체 정보를 제공하는 페이지로 이동한다.
- 5) ⑤ 기부모집활동 : 기부금품법에 따라 등록된 단체의 기부모집활동 자료를 제공하는 페이지로 이동한다.

# 4. 로그인



## (가) 로그인 화면

- 1) ① 1365기부포털 홈페이지 상단의 로그인을 선택한다.
- 2) ② 아이디/패스워드 입력 후 로그인 버튼을 선택한다.(5회 오류 시 잠금 처리 화면으로 이동)  
\* 아이디 저장 체크 시 해당 PC의 해당 브라우저에서 재 접속 시 아이디 정보 저장되어 표시됨
- 3) ③ 버튼 선택시 회원가입 페이지로 이동한다.
- 4) ④ 버튼 선택시 아이디 찾기 페이지로 이동한다.
- 5) ⑤ 버튼 선택시 비밀번호 찾기 페이지로 이동한다.

## (나) 아이디/비밀번호 찾기

### (1) 아이디 찾기

- 1) ① 1365기부포털 홈페이지 오른쪽 상단 로그인을 선택한 후, 로그인페이지에서 아이디찾기를 선택한다.
- 2) ② 버튼 선택시 아이핀 인증 팝업이 표시되고 인증시 아이디를 확인한다.
- 2) ③ 버튼 선택시 휴대폰 인증 팝업이 표시되고 인증시 아이디를 확인한다.



# 4. 로그인



## (2) 비밀번호 찾기

1365 기부포털 로그인 1

기부활동 가이드   기부모집활동   기부단체   커뮤니티   고객센터   단체신청 및 인증관리

---

### 비밀번호찾기

아이디를 입력하세요.

아이디

본인인증

아래의 본인인증 수단 중 가능한 방식을 선택해 주시기 바랍니다.  
휴대폰 인증은 본인 휴대폰을 소유 할 경우에만 가능합니다.

아이핀  
주민번호 대체 수단인 아이핀을 통해  
본인인증

3 인증하기

휴대폰  
본인 명의로 등록된 휴대폰 번호를 이  
용해 본인인증

4 인증하기

아이핀 메인 화면

아이핀 ID  
비밀번호   확인

문자입력   5659

아이디, 비밀번호 입력이 필요없이  
나이스 아이핀 앱으로 간편하게 인증   간편인증 하기

신규발급   ID비밀번호찾기   아이핀관리   MyPIN 관리

카포드 보안 로그아웃   로그인   아이디/비밀번호 찾기   고객센터   로그인

PASS

여름 줄이신 통신사를 선택하세요.

SK telecom

kt

LG U+

알뜰폰

알뜰폰여란?  
이동통신사(SK, KT, LGU+)의 통신망을 임대하여 별도의  
유선번호(MVNO)를 제공하는 사업자를 말합니다.

본인확인을 하기 위한 필수사항에 전체 동의합니다.

개인정보동의    금융사별보안서비스동의

서비스이용약관동의    통신사이용약관동의

광고성 정보수신 동의(선택)

시작하기

5

비밀번호변경

신규 비밀번호를 입력하시기 바랍니다.

현재 비밀번호

신규 비밀번호

신규 비밀번호 확인

6   비밀번호 변경   변경 취소

- 1) 1 1365기부포털 홈페이지 오른쪽 상단 로그인을 선택한 후, 로그인페이지에서 비밀번호찾기를 선택한다.
- 2) 2 아이디를 입력하고 확인 버튼 선택한다.  
\* 존재할 경우: 본인인증 페이지로 이동 / 존재하지 않을 경우: '존재하는 아이디가 없습니다' 팝업 표시
- 3) 3 버튼 선택시 아이핀 인증 팝업이 표시되고, 4) 버튼 선택시 휴대폰 인증 팝업이 표시된다.
- 4) 5 신규 비밀번호를 변경하고 6) 저장한다



# 4. 로그인



- 기부활동 가이드
- 기부모집활동
- 기부단체
- 커뮤니티
- 고객센터
- 단체신청 및 인증관리

## 회원가입



### 회원정보

7 \*아이디  중복조회

8 \*비밀번호  \*비밀번호확인

이름

9 \*이메일

10 다음 취소

11 관심모집분야를 선택해 주시기 바랍니다.

- 국제구제
- 재난구호
- 자선
- 교육문화 과학
- 경제활동
- 환경보전
- 관익신장
- 보건복지
- 국제교류 협력
- 시민사회 구축
- 기타

관심대상을 선택해 주시기 바랍니다.

- 아동청소년
- 노인
- 장애인
- 다문화
- 지구촌
- 가족여성
- 시민사회
- 동물
- 환경
- 기타

기부 지역을 선택해 주시기 바랍니다.

- 전국
- 서울
- 인천
- 대전
- 대구
- 부산
- 울산
- 광주
- 경기
- 충북
- 충남
- 세종
- 경북
- 경남
- 전북
- 전남
- 강원
- 제주
- 해외

선호기부방식을 선택해 주시기 바랍니다.

- 정기기부
- 일시기부

- 12 입력완료
- 13 로그인

- 아이디 입력 후 중복 여부를 체크한다.
- 비밀번호를 입력하고 다시 한 번 비밀번호를 확인한다.
- 이메일을 입력하고 다음을 진행한다.
- 선택정보(관심분야, 관심대상, 기부지역, 선호기부방식)를 선택할 수 있다. (복수 선택 가능)
- 버튼 선택시 가입이 완료되고 로그인 페이지로 이동한다.
- 버튼 선택시 메인 페이지로 이동한다.

# 4. 로그인



## (라) 마이페이지

이메일, 비밀번호 변경, 관심정보 설정, 스크랩 등 내 개인정보를 관리, 확인하는 페이지

1365 기부포털

홍길동 로그인 1 마이페이지 관리자페이지

기부활동 가이드 기부모집활동 기부단체 커뮤니티 고객센터 단체신청 및 인증관리

단체신청 및 인증관리 > 관리자 인증신청

비밀번호 입력

비밀번호를 입력하여 주십시오.

2

3 내 정보 관리

아이디 minseok 이름 홍길동

이메일 masosososo@naver.com 가입일 2020-07-31

4 비밀번호 변경

5 탈퇴 6 저장

기부활동 기부단체

기부모집활동

1365 기부포털

기부\_ 행복나누기 등록장: 경기도

모집기간: 2021.01.12 ~ 2021.01.31 사용기간: 2021.01.12 ~ 2021.02.28

모집분야: 행복나누기

7


- 1) ① 1365 기부포털 홈페이지 로그인 후, 홈페이지 상단 마이페이지를 선택한다.
- 2) ② 비밀번호 입력 후 확인버튼을 선택한다.
- 3) ③ 내정보가 수정 가능하고 수정 후 ⑥ 버튼 선택시 저장이 완료 된다.(저장 시 비밀번호 재확인)
- 4) ④ 버튼 선택시 비밀번호 변경 팝업이 표시되고, 이를 통해 비밀번호를 변경할 수 있다.
- 5) ⑤ 버튼 선택시 1365기부포털 홈페이지 회원이 탈퇴된다.
- 6) ⑦ 기부모집활동 및 기부금품모집등록단체 메뉴에서 관심있는 모집활동 및 단체의 스크랩 버튼을 클릭하면 마이페이지에서 볼 수 있다. ♥ 체크 해제시에는 마이페이지에서 삭제된다.

# 4. 로그인



## ※ 1365기부포털 스크랩

### (1) 기부모집활동 스크랩하기

- 1) ① 1365기부포털 홈페이지 로그인 후, 기부모집활동 메뉴에서 관심있는 모집활동을 선택하여 상세페이지로 이동한다.
- 2) ②  를 선택하면 마이페이지에 스크랩정보로 볼 수 있다.



기부활동 가이드   기부모집활동   기부단체   커뮤니티   고객센터   단체신청 및 인증관리


기부모집활동 > ① 기부모집활동

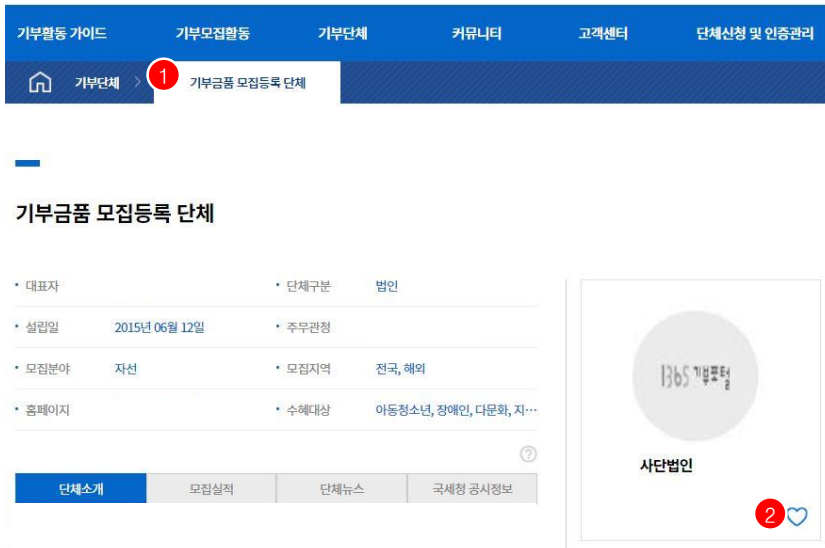
### 기부모집활동

②  국내외 빈곤, 장애 아동 지원 및 긴급지원

모집중

### (2) 기부금품 모집등록 단체 스크랩하기

- 1) ① 1365기부포털 홈페이지 로그인 후, 기부금품 모집등록 단체 메뉴에서 관심있는 단체를 선택하여 상세페이지로 이동한다.
- 2) ②  를 선택하면 마이페이지에 스크랩정보로 볼 수 있다.




기부활동 가이드   기부모집활동   기부단체   커뮤니티   고객센터   단체신청 및 인증관리

기부단체 > ① 기부금품 모집등록 단체

### 기부금품 모집등록 단체

대표자	단체구분	법인	
설립일	2015년 06월 12일	주무관청	
모집분야	자선	모집지역	전국, 해외
홈페이지	수혜대상	아동청소년, 장애인, 다문화, 자...	

단체소개   모집실적   단체뉴스   국제청 공시정보

②  사단법인



감사합니다