Ⅱ 경상북도 예산규모

1. 예산 총계규모
2. 세입 예산규모
3. 세출 예산규모

2020년도 예산개요

▣ 근 거 : 지방자치법 제133조(예산편성 후 행정안전부 보고)

※ 예산편성 심의의결 후 행정안전부 보고, 예산에 대한 이해의 도모와 단체 간 비교가 용이토록 정리

▣ 예산규모

□ **총계규모 : 26조 4,631억원(일반 23조 1,478억원, 특별 3조 3,153억원)**

○ 2019년 당초예산 24조 479억원 대비 10.0% 증가

○ 2019년 최종예산 29조 5,294억원 대비 10.4% 감소

○ 예산규모

(단위 : 억원)

구 분		2020	2019		증 감			
			당 초	최 종	당초대비	%	최종대비	%
총계규모		264,631	240,478	295,294	24,153	10.0	△30,663	△10.4
도	계	96,355	86,456	101,623	9,899	11.4	△5,268	△5.2
	일반회계	84,450	75,796	90,092	8,654	11.4	△5,642	△6.3
	특별회계	11,905	10,660	11,530	1,245	11.7	375	3.3
시군	계	168,276	154,022	193,671	14,254	9.3	△25,395	△13.1
	일반회계	147,028	133,978	169,315	13,050	9.7	△22,287	△13.2
	특별회계	21,248	20,044	24,356	1,204	6.0	△4,312	△17.7

※ 전국 예산규모 345조 197억원의 7.7% 차지

□ **순계규모 : 19조 2,540억원(일반 17조 5,510억원, 특별 1조 7,030억원)**

○ 2019년 당초예산 17조 5,756억원 대비 9.5% 증가

○ 2019년 최종예산 21조 9,023억원 대비 12.1% 감소

○ 예산규모(세입기준)

(단위 : 억원)

구 분		2020	2019		증 감			
			당 초	최 종	당초대비	%	최종대비	%
순계규모		**192,540**	**175,756**	**219,023**	**16,784**	**9.5**	**△26,483**	**△12.1**
도	계	90,567	81,703	97,623	8,864	10.8	△7,056	△7.2
	일반회계	84,588	76,177	91,440	8,411	11.0	△6,852	△7.5
	특별회계	5,979	5,526	6,184	453	8.2	△205	△3.3
시군	계	101,973	94,053	121,400	7,920	8.4	△19,427	△16.0
	일반회계	90,922	83,200	108,389	7,722	9.3	△17,467	△16.1
	특별회계	11,051	10,853	13,011	198	1.8	△1,960	△15.1

▣ 주요재정지표

□ **재정자립도**

(단위 : %)

구 분	전 국	도전체	도본청	시군평균	시평균	군평균	비 고
2019년	51.4	31.9	27.2	22.8	26.5	15.5	
2020년	50.4	32.1	30.8	20.8	23.9	14.8	

□ **재정자주도**

(단위 : %)

구 분	전 국	도전체	도본청	시군평균	시평균	군평균	비 고
2019년	74.2	71.9	40.2	64.8	64.1	66.3	
2020년	73.9	73.9	45.0	64.3	63.8	65.4	

※ 전국·도 전체 평균은 순계규모, 자치단체별은 예산총계규모 기준, 세입과목 개편 전 기준

1 예산 총계규모

1) 총 예산규모

○ 총 예산규모 : 26조 4,631억원(일반 23조 1,478억원, 특별 3조 3,153억원)

(단위 : 억원)

규 모		2020	2019		증감률(%)	
			당초예산	최종예산	당초대비	최종대비
총 계 규 모		264,631	240,478	295,294	10.0	△10.4
일 반 회 계		231,478	209,774	259,407	10.3	△10.8
특 별 회 계		33,153	30,704	35,887	8.0	△7.6
	기 타	22,091	20,616	22,948	7.2	△3.7
	공 기 업	11,062	10,088	12,939	9.7	△14.5

○ 도본청 : 9조 6,355억원

(단위 : 억원)

규 모		2020	2019		증감률(%)	
			당초예산	최종예산	당초대비	최종대비
총 계 규 모		96,355	86,456	101,623	11.4	△5.2
일 반 회 계		84,450	75,796	90,092	11.4	△6.3
특 별 회 계		11,905	10,660	11,530	11.7	3.3
	기 타	11,905	10,660	11,530	11.7	3.3
	공 기 업	-	-	-	-	-

○ 시·군 : 16조 8,276억원

(단위 : 억원)

규 모		2020	2019		증감률(%)	
			당초예산	최종예산	당초대비	최종대비
총 계 규 모		**168,276**	**154,022**	**193,671**	**9.3**	**△13.1**
일 반 회 계		147,028	133,978	169,315	9.7	△13.2
특 별 회 계		21,248	20,044	24,356	6.0	△12.8
	기 타	10,186	9,956	11,418	2.3	△10.8
	공 기 업	11,062	10,088	12,939	9.7	△14.5

○ 연도별 예산규모 추이

(단위 : 억원)

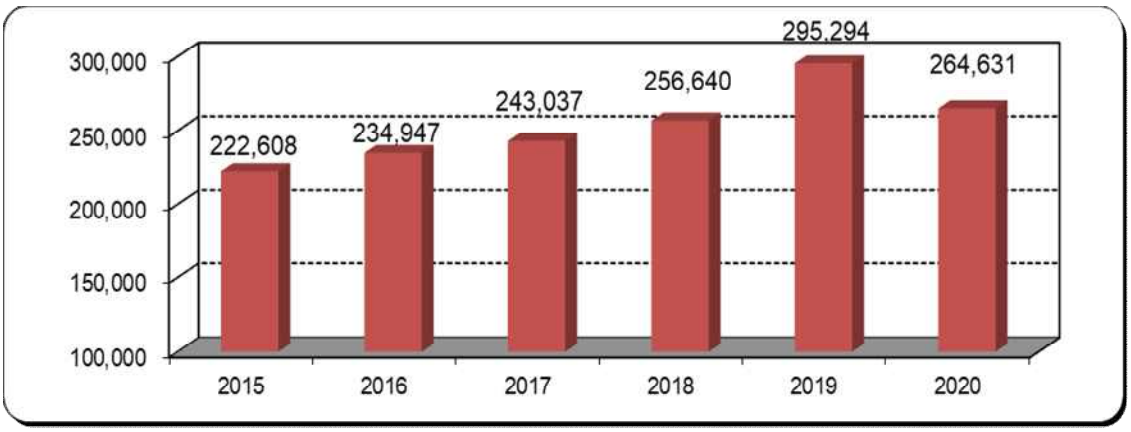

※ 2015~2019년 최종예산, 2020년 당초예산 기준임

○ 자치단체 회계별 규모 및 재정지표

(단위 : 백만원, %)

단체별	합계 (A+B)	일반회계	특별회계(B)			재정 자립도	재정 자주도
		(A)	소계	기타	공기업		
계	**26,463,090**	**23,147,817**	**3,315,273**	**2,209,057**	**1,106,216**	**32.1**	**73.9**
도 본 청	9,635,500	8,445,000	1,190,500	1,190,500	-	30.8	45.0
시 군 계	**16,827,590**	**14,702,817**	**2,124,773**	**1,018,557**	**1,106,216**	**20.8**	**64.3**
시 계	11,258,565	9,772,900	1,485,665	551,465	934,200	23.9	63.8
포 항 시	2,009,300	1,735,000	274,300	95,100	179,200	28.3	60.3
경 주 시	1,415,000	1,180,000	235,000	126,000	109,000	23.9	61.5
김 천 시	1,036,000	881,000	155,000	101,500	53,500	25.5	69.5
안 동 시	1,250,000	1,110,800	139,200	42,200	97,000	12.7	63.0
구 미 시	1,264,700	1,057,000	207,700	68,200	139,500	41.3	57.1
영 주 시	792,600	710,000	82,600	25,400	57,200	18.7	65.0
영 천 시	723,965	650,000	73,965	15,265	58,700	18.5	67.5
상 주 시	1,038,000	926,100	111,900	22,800	89,100	15.1	68.8
문 경 시	727,000	640,000	87,000	26,000	61,000	16.2	70.8
경 산 시	1,002,000	883,000	119,000	29,000	90,000	29.4	62.7
군 계	**5,569,025**	**4,929,917**	**639,108**	**467,092**	**172,016**	**14.8**	**65.5**
군 위 군	331,751	317,340	14,411	14,411	-	13.6	71.3
의 성 군	570,000	507,000	63,000	34,500	28,500	11.5	61.8
청 송 군	352,100	321,454	30,646	30,646	-	10.9	73.5
영 양 군	301,000	275,100	25,900	25,900	-	10.5	73.7
영 덕 군	484,410	419,955	64,455	46,774	17,681	11.2	60.5
청 도 군	408,468	388,841	19,627	19,627	-	18.4	64.8
고 령 군	341,308	326,415	14,893	14,893	-	18.6	65.5
성 주 군	486,000	422,000	64,000	64,000	-	18.6	66.1
칠 곡 군	532,300	463,000	69,300	5,850	63,450	26.2	63.5
예 천 군	497,638	444,090	53,548	18,163	-	13.6	67.3
봉 화 군	436,000	409,822	26,178	26,178	-	7.5	68.6
울 진 군	623,050	432,600	190,450	163,450	27,000	16.5	60.6
울 릉 군	205,000	202,300	2,700	2,700	-	11.3	55.7

[예산구성현황]

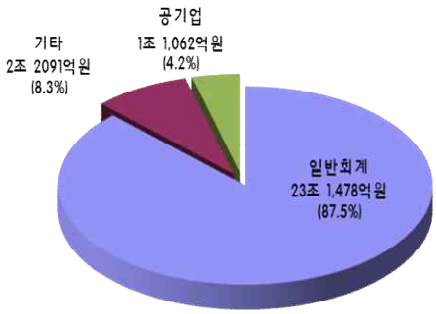

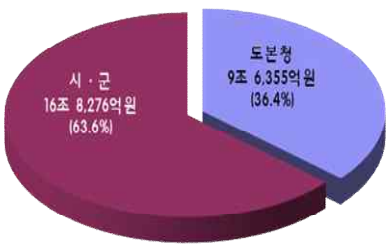

○ 연도별 예산규모

(단위 : 백만원, %)

년 도		경상북도(A+B)			도본청(A)			시군(B)		
		소계	일반회계	특별회계	소계	일반회계	특별회계	소계	일반회계	특별회계
2020	당초	26,463,090	23,147,817	3,315,273	9,635,500	8,445,000	1,190,500	16,827,590	14,702,817	2,124,773
2019	최종	29,529,367	25,940,714	3,588,654	10,162,256	9,009,247	1,153,009	19,367,111	16,931,467	2,435,645
	당초	24,047,855	20,977,368	3,070,488	8,645,620	7,579,600	1,066,020	15,402,235	13,397,768	2,004,468
2018	최종	25,663,987	22,418,950	3,245,036	8,453,229	7,640,309	812,920	17,210,758	14,778,641	2,432,116
	당초	22,314,303	19,407,692	2,906,611	7,803,593	7,072,400	731,193	14,510,710	12,335,292	2,175,418
2017	최종	24,303,699	21,123,844	3,179,855	7,980,705	7,241,750	738,955	16,322,994	13,882,094	2,440,900
	당초	20,959,809	18,078,464	2,881,344	7,437,866	6,751,100	686,766	13,521,943	11,327,364	2,194,578
2016	최종	23,494,703	19,815,091	3,679,612	8,474,639	7,262,215	1,212,424	15,020,064	12,552,876	2,467,188
	당초	20,737,266	17,505,186	3,232,081	7,970,593	6,833,800	1,136,793	12,766,673	10,671,386	2,095,288
2015	최종	22,260,765	18,538,809	3,721,957	8,136,823	6,883,020	1,253,803	14,123,942	11,655,789	2,468,154
	당초	19,290,531	16,433,111	2,857,420	7,341,210	6,281,000	1,060,210	11,949,321	10,152,111	1,797,210
2014	최종	20,155,288	17,073,154	3,082,134	7,381,000	6,235,939	1,145,061	12,774,288	10,837,215	1,937,073
	당초	18,480,133	15,641,051	2,839,082	6,993,982	5,895,400	1,098,582	11,486,151	9,745,651	1,740,500
2013	최종	19,841,994	16,737,411	3,104,582	7,121,404	5,947,053	1,174,351	12,720,590	10,790,358	1,930,231
	당초	17,744,422	14,909,192	2,835,230	6,561,805	5,528,000	1,033,805	11,182,617	9,381,192	1,801,425
2012	최종	18,941,608	16,064,524	2,877,084	6,845,458	5,848,512	996,946	12,096,150	10,216,012	1,880,138
	당초	16,691,897	13,929,812	2,762,085	6,135,725	5,150,000	985,725	10,556,172	8,779,812	1,776,360
2011	최종	17,268,060	14,407,298	2,860,762	6,021,808	5,200,818	820,990	11,246,252	9,206,480	2,039,772
	당초	15,422,255	13,002,773	2,419,482	5,450,934	4,662,530	788,404	9,971,321	8,340,243	1,631,078
2010	최종	16,227,674	13,512,263	2,715,411	5,576,922	4,742,985	833,937	10,650,752	8,769,278	1,881,474
	당초	14,723,214	12,294,077	2,429,137	5,140,500	4,405,120	735,380	9,582,714	7,888,957	1,693,757
2011	최종	16,161,834	13,542,556	2,619,278	5,427,509	4,676,060	751,449	10,734,325	8,866,496	1,867,829
	당초	13,417,246	11,286,375	2,130,871	4,576,610	3,863,300	713,310	8,840,636	7,423,075	1,417,561

2) 자치단체별 예산규모

○ 총괄(일반+특별)

(단위 : 백만원)

구 분	2020		2019		증감률(%)	
		%	당초예산	최종예산	당초대비	최종대비
계	**26,463,090**	**100%**	**24,047,855**	**29,529,367**	**10.0**	**△10.4**
도본청	9,635,500	36.4	8,645,620	10,162,256	11.4	△5.2
시군계	**16,827,590**	**63.6**	**15,402,235**	**19,367,111**	**9.3**	**△13.1**
시 계	**11,258,565**	**66.9**	**10,289,382**	**12,816,383**	**9.4**	**△12.2**
포항시	2,009,300	17.8	1,834,500	2,238,200	9.5	△10.2
경주시	1,415,000	12.6	1,275,000	1,600,000	11.0	△11.6
김천시	1,036,000	9.2	1,006,000	1,067,200	3.0	△2.9
안동시	1,250,000	11.1	1,070,000	1,390,700	16.8	△10.1
구미시	1,264,700	11.2	1,205,500	1,504,600	4.9	△15.9
영주시	792,600	7.0	709,360	870,000	11.7	△8.9
영천시	723,965	6.4	720,700	981,083	0.5	△26.2
상주시	1,038,000	9.2	841,322	1,252,600	23.4	△17.1
문경시	727,000	6.5	677,000	810,400	7.4	△10.3
경산시	1,002,000	8.9	950,000	1,101,600	5.5	△9.0
군 계	**5,569,025**	**33.1**	**5,112,853**	**6,550,728**	**8.9**	**△15.0**
군위군	331,751	6.0	327,716	368,613	1.2	△10.0
의성군	570,000	10.2	550,000	745,716	3.6	△23.6
청송군	352,100	6.3	331,800	424,435	6.1	△17.0
영양군	301,000	5.4	280,000	358,000	7.5	△15.9
영덕군	484,410	8.7	410,043	585,381	18.1	△17.2
청도군	408,468	7.3	372,224	423,177	9.7	△3.5
고령군	341,308	6.1	315,454	360,042	8.2	△5.2
성주군	486,000	8.7	450,000	556,500	8.0	△12.7
칠곡군	532,300	9.6	486,110	586,810	9.5	△9.3
예천군	497,638	8.9	430,747	534,874	15.5	△7.0
봉화군	436,000	7.8	407,000	502,300	7.1	△13.2
울진군	623,050	11.2	582,259	892,880	7.0	△30.2
울릉군	205,000	3.7	169,500	212,000	20.9	△3.3

○ 일반회계

(단위 : 백만원)

구 분	2020		2019		증감률(%)	
		%	당초예산	최종예산	당초대비	최종대비
계	**23,147,817**	**100%**	**20,977,368**	**25,940,714**	**10.3**	**△10.8**
도 본 청	8,445,000	36.5	7,579,600	9,009,247	11.4	△6.3
시 군 계	**14,702,817**	**63.5**	**13,397,768**	**16,931,467**	**9.7**	**△13.2**
시 계	**9,772,900**	**66.5**	**8,925,900**	**11,138,448**	**9.5**	**△12.3**
포 항 시	1,735,000	17.8	1,582,300	1,930,372	9.7	△10.1
경 주 시	1,180,000	12.1	1,050,000	1,328,500	12.4	△11.2
김 천 시	881,000	9.0	860,300	929,400	2.4	△5.2
안 동 시	1,110,800	11.4	966,200	1,243,100	15.0	△10.6
구 미 시	1,057,000	10.8	1,020,500	1,245,900	3.6	△15.2
영 주 시	710,000	7.3	635,600	785,890	11.7	△9.7
영 천 시	650,000	6.7	642,400	870,486	1.2	△25.3
상 주 시	926,100	9.5	749,000	1,136,400	23.6	△18.5
문 경 시	640,000	6.5	579,600	703,400	10.4	△9.0
경 산 시	883,000	9.0	840,000	965,000	5.1	△8.5
군 계	**4,929,917**	**33.5**	**4,471,868**	**5,793,019**	**10.2**	**△14.9**
군 위 군	317,340	6.4	313,690	356,393	1.2	△11.0
의 성 군	507,000	10.3	488,000	666,416	3.9	△23.9
청 송 군	321,454	6.5	303,653	380,812	5.9	△15.6
영 양 군	275,100	5.6	258,300	332,650	6.5	△17.3
영 덕 군	419,955	8.5	343,023	518,215	22.4	△19.0
청 도 군	388,841	7.9	351,564	397,358	10.6	△2.1
고 령 군	326,415	6.6	300,453	342,780	8.6	△4.8
성 주 군	422,000	8.6	378,000	482,600	11.6	△12.6
칠 곡 군	463,000	9.4	425,000	508,000	8.9	△8.9
예 천 군	444,090	9.0	386,386	481,913	14.9	△7.8
봉 화 군	409,822	8.3	383,440	475,332	6.9	△13.8
울 진 군	432,600	8.8	373,459	641,580	15.8	△32.6
울 릉 군	202,300	4.1	166,900	208,970	21.2	△3.2

○ 특별회계(기타+공기업)

(단위 : 백만원)

구 분	2020		2019		증감률(%)	
		%	당초예산	최종예산	당초대비	최종대비
계	**3,315,273**	**100%**	**3,070,488**	**3,588,654**	**8.0**	**△7.6**
도 본 청	1,190,500	35.9	1,066,020	1,153,009	11.7	3.3
시 군 계	**2,124,773**	**64.1**	**2,004,468**	**2,435,645**	**6.0**	**△12.8**
시 계	**1,485,665**	**69.9**	**1,363,482**	**1,677,935**	**9.0**	**△11.5**
포 항 시	274,300	18.5	252,200	307,828	8.8	△10.9
경 주 시	235,000	15.8	225,000	271,500	4.4	△13.4
김 천 시	155,000	10.4	145,700	137,800	6.4	12.5
안 동 시	139,200	9.4	103,800	147,600	34.1	△5.7
구 미 시	207,700	14.0	185,000	258,700	12.3	△19.7
영 주 시	82,600	5.6	73,760	84,110	12.0	△1.8
영 천 시	73,965	5.0	78,300	110,597	△5.5	△33.1
상 주 시	111,900	7.5	92,322	116,200	21.2	△3.7
문 경 시	87,000	5.9	97,400	107,000	△10.7	△18.7
경 산 시	119,000	8.0	110,000	136,600	8.2	△12.9
군 계	**639,108**	**30.1**	**640,986**	**757,710**	**△0.3**	**△15.7**
군 위 군	14,411	2.3	14,026	12,221	2.7	17.9
의 성 군	63,000	9.9	62,000	79,300	1.6	△20.6
청 송 군	30,646	4.8	28,147	43,623	8.9	△29.7
영 양 군	25,900	4.1	21,700	25,350	19.4	2.2
영 덕 군	64,455	10.1	67,020	67,166	△3.8	△4.0
청 도 군	19,627	3.1	20,660	25,819	△5.0	△24.0
고 령 군	14,893	2.3	15,001	17,262	△0.7	△13.7
성 주 군	64,000	10.0	72,000	73,900	△11.1	△13.4
칠 곡 군	69,300	10.8	61,110	78,810	13.4	△12.1
예 천 군	53,548	8.4	44,361	52,961	20.7	1.1
봉 화 군	26,178	4.1	23,560	26,968	11.1	△2.9
울 진 군	190,450	29.8	208,801	251,300	△8.8	△24.2
울 릉 군	2,700	0.4	2,600	3,030	3.8	△10.9

○ 기타특별회계

(단위 : 백만원)

구 분	2020		2019		증감률(%)	
		%	당초예산	최종예산	당초대비	최종대비
계	**2,209,057**	**100%**	**2,061,654**	**2,294,760**	**7.1**	**△3.7**
도 본 청	1,190,500	54	1,066,020	1,153,009	11.7	3.3
시 군 계	**1,018,557**	**46**	**995,634**	**1,141,751**	**2.3**	**△10.8**
시 계	**551,465**	**54**	**515,660**	**580,981**	**6.9**	**△5.1**
포 항 시	95,100	17	87,600	114,228	8.6	△16.7
경 주 시	126,000	23	129,000	150,500	△2.3	△16.3
김 천 시	101,500	18	87,800	73,700	15.6	37.7
안 동 시	42,200	8	37,500	40,900	12.5	3.2
구 미 시	68,200	12	61,600	68,100	10.7	0.1
영 주 시	25,400	5	21,060	24,210	20.6	4.9
영 천 시	15,265	3	15,000	22,643	1.8	△32.6
상 주 시	22,800	4	23,900	27,000	△4.6	△15.6
문 경 시	26,000	5	34,200	34,100	△24.0	△23.8
경 산 시	29,000	5	18,000	25,600	61.1	13.3
군 계	**467,092**	**46**	**479,974**	**560,770**	**△2.7**	**△16.7**
군 위 군	14,411	3	14,026	12,221	2.7	17.9
의 성 군	34,500	7	31,900	40,000	8.2	△13.8
청 송 군	30,646	7	28,147	43,623	8.9	△29.7
영 양 군	25,900	6	21,700	25,350	19.4	2.2
영 덕 군	46,774	10	49,006	47,958	△4.6	△2.5
청 도 군	19,627	4	20,660	25,819	△5.0	△24.0
고 령 군	14,893	3	15,001	17,262	△0.7	△13.7
성 주 군	64,000	14	72,000	73,900	△11.1	△13.4
칠 곡 군	5,850	1	4,700	5,714	24.5	2.4
예 천 군	18,163	4	11,654	13,725	55.9	32.3
봉 화 군	26,178	6	23,560	26,968	11.1	△2.9
울 진 군	163,450	35	185,020	225,200	△11.7	△27.4
울 릉 군	2,700	1	2,600	3,030	3.8	△10.9

○ 공기업특별회계

(단위 : 백만원)

구 분	2020		2019		증감률(%)	
		%	당초예산	최종예산	당초대비	최종대비
계	**1,106,216**	**100%**	**1,008,834**	**1,293,894**	**9.7**	**△14.5**
도 본 청	0	0.0	0	0	-	-
시 군 계	**1,106,216**	**100.0**	**1,008,834**	**1,293,894**	**9.7**	**△14.5**
시 계	**934,200**	**84.5**	**847,822**	**1,096,954**	**10.2**	**△14.8**
포 항 시	179,200	19.2	164,600	193,600	8.9	△7.4
경 주 시	109,000	11.7	96,000	121,000	13.5	△9.9
김 천 시	53,500	5.7	57,900	64,100	△7.6	△16.5
안 동 시	97,000	10.4	66,300	106,700	46.3	△9.1
구 미 시	139,500	14.9	123,400	190,600	13.0	△26.8
영 주 시	57,200	6.1	52,700	59,900	8.5	△4.5
영 천 시	58,700	6.3	63,300	87,954	△7.3	△33.3
상 주 시	89,100	9.5	68,422	89,200	30.2	△0.1
문 경 시	61,000	6.5	63,200	72,900	△3.5	△16.3
경 산 시	90,000	9.6	92,000	111,000	△2.2	△18.9
군 계	**172,016**	**15.5**	**161,012**	**196,940**	**6.8**	**△12.7**
군 위 군	-	-	-	-	-	-
의 성 군	28,500	16.6	30,100	39,300	△5.3	△27.5
청 송 군	-	-	-	-	-	-
영 양 군	-	-	-	-	-	-
영 덕 군	17,681	10.3	18,014	19,208	△1.8	△7.9
청 도 군	-	-	-	-	-	-
고 령 군	-	-	-	-	-	-
성 주 군	-	-	-	-	-	-
칠 곡 군	63,450	36.9	56,410	73,096	12.5	△13.2
예 천 군	35,385	20.6	32,707	39,236	-	-
봉 화 군	-	-	-	-	-	-
울 진 군	27,000	15.7	23,781	26,100	13.5	3.4
울 릉 군	-	-	-	-	-	-

2 세입 예산규모

1) 기능별·회계별 세입예산

○ 총괄(일반 + 특별)

(단위 : 백만원)

구 분	2020		2019		증감률(%)	
			당초예산	최종예산	당초대비	최종대비
계	26,463,090	100%	24,047,855	29,529,367	10.0	△10.4
지방세	4,386,989	16.6	3,566,049	3,909,190	23.0	12.2
세외수입	1,243,501	4.7	1,260,758	1,367,914	△1.4	△9.1
지방교부세	7,230,666	27.3	6,278,411	8,285,385	15.2	△12.7
조정교부금	373,908	1.4	352,844	539,001	6.0	△30.6
보조금	10,547,986	39.9	9,756,293	11,502,251	8.1	△8.3
지방채	28,650	0.1	45,406	48,406	△36.9	△40.8
보전재원등및내부거래	2,651,389	10.0	2,788,095	3,877,220	△4.9	△31.6

※ 지방재정법 개정으로 재정보전금이 조정교부금으로 명칭 변경

○ 일반회계

(단위 : 백만원)

구 분	2020		2019		증감률(%)	
			당초예산	최종예산	당초대비	최종대비
계	23,147,817	100%	20,977,368	25,940,714	10.3	△10.8
지방세	4,386,989	19.0	3,566,049	3,909,190	23.0	12.2
세외수입	591,639	2.6	627,063	724,873	△5.6	△18.4
지방교부세	7,215,166	31.2	6,262,211	8,265,230	15.2	△12.7
조정교부금	340,908	1.5	319,979	497,623	6.5	△31.5
보조금	9,588,502	41.4	8,896,202	10,523,530	7.8	△8.9
지방채	21,650	0.1	36,400	36,400	△40.5	△40.5
보전재원등및내부거래	1,002,963	4.3	1,269,463	1,983,868	△21.0	△49.4

○ 특별회계(기타 + 공기업)

(단위 : 백만원)

구 분	2020		2019		증감률(%)	
			당초예산	최종예산	당초대비	최종대비
계	3,315,273	100%	3,070,488	3,588,654	8.0	△7.6
지방세	-	-	-	-	-	-
세외수입	651,862	19.7	633,695	643,041	2.9	1.4
지방교부세	15,500	0.5	16,200	20,155	△4.3	△23.1
조정교부금	33,000	1.0	32,864	41,378	0.4	△20.2
보조금	959,484	28.9	860,091	978,722	11.6	△2.0
지방채	7,000	0.2	9,006	12,006	△22.3	△41.7
보전재원등및내부거래	1,648,427	49.7	1,518,632	1,893,352	8.5	△12.9

2) 기능별·단체별 세입예산

○ 총괄(도본청 + 시 · 군)

(단위 : 백만원)

구 분	2020		2019		증감률(%)	
			당초예산	최종예산	당초대비	최종대비
계	26,463,090	100%	24,047,855	29,529,367	10.0	△10.4
지 방 세	4,386,989	16.6	3,566,049	3,909,190	23.0	12.2
세 외 수 입	1,243,501	4.7	1,260,758	1,367,914	△1.4	△9.1
지 방 교 부 세	7,230,666	27.3	6,278,411	8,285,385	15.2	△12.7
조 정 교 부 금	373,908	1.4	352,844	539,001	6.0	△30.6
보 조 금	10,547,986	39.9	9,756,293	11,502,251	8.1	△8.3
지 방 채	28,650	0.1	45,406	48,406	△36.9	△40.8
보전재원등및내부거래	2,651,389	10.0	2,788,095	3,877,220	△4.9	△31.6

○ 도본청

(단위 : 백만원)

구 분	2020		2019		증감률(%)	
			당초예산	최종예산	당초대비	최종대비
계	9,635,500	100%	8,645,620	10,162,256	11.4	△5.2
지 방 세	2,520,000	26.2	1,830,000	2,086,600	37.7	20.8
세 외 수 입	154,196	1.6	172,470	238,469	△10.6	△35.3
지 방 교 부 세	1,176,757	12.2	971,600	1,354,247	21.1	△13.1
조 정 교 부 금	-	-	-	-	-	-
보 조 금	4,867,965	50.5	4,689,422	5,521,243	3.8	△11.8
지 방 채	-	-	-	-	-	-
보전재원등및내부거래	916,582	9.5	982,128	961,697	△6.7	△4.7

○ 시 · 군

(단위 : 백만원)

구 분	2020		2019		증감률(%)	
			당초예산	최종예산	당초대비	최종대비
계	16,827,590	100%	15,402,235	19,367,111	9.3	△13.1
지 방 세	1,866,990	11.1	1,736,049	1,822,590	7.5	2.4
세 외 수 입	1,089,305	6.5	1,088,288	1,129,445	0.1	△3.6
지 방 교 부 세	6,053,909	36.0	5,306,811	6,931,138	14.1	△12.7
조 정 교 부 금	373,908	2.2	352,844	539,001	6.0	△30.6
보 조 금	5,680,021	33.8	5,066,871	5,981,008	12.1	△5.0
지 방 채	28,650	0.2	45,406	48,406	△36.9	△40.8
보전재원등및내부거래	1,734,808	10.3	1,805,967	2,915,523	△3.9	△40.5

❍ 2020년도 당초예산 단체별 내역(총괄)

(단위 : 백만원)

구 분	계	지방세	세외수입	지방교부세	조정교부금	보조금	지방채	보전수입등 및내부거래
계	**26,463,090**	**4,386,989**	**1,243,501**	**7,230,666**	**373,908**	**10,547,986**	**28,650**	**2,651,389**
도본청	9,635,500	2,520,000	154,196	1,176,757		4,867,965		916,582
시군계	**16,827,590**	**1,866,990**	**1,089,305**	**6,053,909**	**373,908**	**5,680,021**	**28,650**	**1,734,808**
시 계	**11,258,565**	**1,505,309**	**859,414**	**3,645,633**	**260,091**	**3,804,217**	**28,650**	**1,155,251**
포항시	2,009,300	377,277	155,071	500,000	55,000	744,911		177,041
경주시	1,415,000	188,806	112,369	422,147	28,795	489,484		173,399
김천시	1,036,000	92,000	78,520	374,000	14,000	284,845		192,635
안동시	1,250,000	84,472	73,780	536,290	22,000	448,620		84,838
구미시	1,264,700	351,717	166,162	116,888	49,875	451,855	28,650	99,553
영주시	792,600	63,106	33,634	314,501	14,121	275,121		92,116
영천시	723,965	78,000	41,727	303,518	15,000	235,123		50,598
상주시	1,038,000	52,000	44,348	486,572	10,000	315,533		129,547
문경시	727,000	35,000	57,450	335,927	13,300	203,869		81,454
경산시	1,002,000	182,931	96,353	255,790	38,000	354,856		74,070
군 계	**5,569,025**	**361,681**	**229,891**	**2,408,276**	**113,817**	**1,875,804**		**579,557**
군위군	331,751	15,826	10,149	176,202	6,800	94,176		28,598
의성군	570,000	29,229	21,758	250,490	4,800	221,265		42,459
청송군	352,100	14,555	14,240	195,369	5,817	102,065		20,054
영양군	301,000	9,669	8,650	171,421	2,500	81,307		27,453
영덕군	484,410	21,627	24,066	200,042	7,000	169,204		62,471
청도군	408,468	20,864	23,381	174,010	6,500	143,103		40,610
고령군	341,308	28,583	12,588	146,990	6,000	119,097		28,050
성주군	486,000	39,869	15,477	190,418	10,000	159,992		70,244
칠곡군	532,300	92,372	36,170	158,858	13,600	194,626		36,675
예천군	497,638	31,136	24,078	230,030	8,800	165,021		38,573
봉화군	436,000	17,702	9,020	247,562	3,000	139,396		19,320
울진군	623,050	33,981	18,639	183,062	33,000	196,600		157,767
울릉군	205,000	6,268	11,675	83,822	6,000	89,952		7,283

○ 일반회계

(단위 : 백만원)

구 분	계	지방세	세외수입	지방교부세	조정교부금	보조금	지방채	보전수입등 및내부거래
계	**23,147,817**	**4,386,989**	**591,639**	**7,215,166**	**340,908**	**9,588,502**	**21,650**	**1,002,963**
도본청	8,445,000	2,520,000	96,348	1,161,257		4,364,833		302,562
시군계	**14,702,817**	**1,866,990**	**495,291**	**6,053,909**	**340,908**	**5,223,670**	**21,650**	**700,400**
시 계	**9,772,900**	**1,505,309**	**339,377**	**3,645,633**	**252,091**	**3,520,286**	**21,650**	**488,556**
포항시	1,735,000	377,277	48,863	500,000	55,000	688,860		65,000
경주시	1,180,000	188,806	42,228	422,147	20,795	454,876		51,148
김천시	881,000	92,000	26,226	374,000	14,000	268,543		106,231
안동시	1,110,800	84,472	33,219	536,290	22,000	410,992		23,828
구미시	1,057,000	351,717	49,198	116,888	49,875	431,652	21,650	36,020
영주시	710,000	63,106	18,893	314,501	14,121	248,484		50,896
영천시	650,000	78,000	22,400	303,518	15,000	211,082		20,000
상주시	926,100	52,000	26,240	486,572	10,000	289,288		62,000
문경시	640,000	35,000	37,500	335,927	13,300	186,840		31,433
경산시	883,000	182,931	34,610	255,790	38,000	329,669		42,000
군 계	**4,929,917**	**361,681**	**155,914**	**2,408,276**	**88,817**	**1,703,384**		**211,844**
군위군	317,340	15,826	7,748	176,202	6,800	91,079		19,685
의성군	507,000	29,229	15,945	250,490	4,800	193,511		13,025
청송군	321,454	14,555	10,586	195,369	5,817	85,127		10,000
영양군	275,100	9,669	7,142	171,421	2,500	72,412		11,956
영덕군	419,955	21,627	15,305	200,042	7,000	166,027		9,953
청도군	388,841	20,864	19,202	174,010	6,500	136,721		31,544
고령군	326,415	28,583	9,604	146,990	6,000	112,690		22,548
성주군	422,000	39,869	11,595	190,418	10,000	143,212		26,906
칠곡군	463,000	92,372	14,067	158,858	13,600	169,114		14,989
예천군	444,090	31,136	14,080	230,030	8,800	145,044		15,000
봉화군	409,822	17,702	7,625	247,562	3,000	128,607		5,326
울진군	432,600	33,981	12,272	183,062	8,000	170,285		25,000
울릉군	202,300	6,268	10,743	83,822	6,000	89,555		5,912

○ 특별회계(기타+공기업)

(단위 : 백만원)

구 분	계	지방세	세외수입	지방교부세	조정교부금	보조금	지방채	보전수입등 및내부거래
계	**3,315,273**		**651,862**	**15,500**	**33,000**	**959,484**	**7,000**	**1,648,427**
도본청	1,190,500		57,848	15,500		503,132		614,020
시군계	**2,124,773**		**594,015**		**33,000**	**456,352**	**7,000**	**1,034,406**
시 계	**1,485,665**		**520,039**		**8,000**	**283,933**	**7,000**	**666,694**
포항시	274,300		106,208			56,051		112,041
경주시	235,000		70,141		8,000	34,608		122,251
김천시	155,000		52,295			16,302		86,403
안동시	139,200		40,561			37,629		61,010
구미시	207,700		116,964			20,203	7,000	63,533
영주시	82,600		14,742			26,638		41,220
영천시	73,965		19,327			24,040		30,598
상주시	111,900		18,108			26,246		67,547
문경시	87,000		19,950			17,029		50,021
경산시	119,000		61,743			25,187		32,070
군 계	**639,108**		**73,976**		**25,000**	**172,419**		**367,712**
군위군	14,411		2,401			3,097		8,913
의성군	63,000		5,812			27,754		29,434
청송군	30,646		3,654			16,938		10,054
영양군	25,900		1,507			8,895		15,498
영덕군	64,455		8,761			3,176		52,518
청도군	19,627		4,179			6,382		9,066
고령군	14,893		2,984			6,407		5,502
성주군	64,000		3,882			16,780		43,338
칠곡군	69,300		22,103			25,512		21,685
예천군	53,548		9,998			19,976		23,573
봉화군	26,178		1,396			10,789		13,993
울진군	190,450		6,367		25,000	26,315		132,767
울릉군	2,700		932			398		1,371

❍ 2019년도 최종예산 단체별 내역

(단위 : 백만원)

구 분	계	지방세	세외수입	지방교부세	조정교부금	보조금	지방채	보전수입등 및내부거래
계	**29,529,367**	**3,909,190**	**1,367,914**	**8,285,385**	**539,001**	**11,502,251**	**48,406**	**3,877,220**
도본청	10,162,256	2,086,600	238,469	1,354,247		5,521,243		961,697
시군계	**19,367,111**	**1,822,590**	**1,129,446**	**6,931,138**	**539,000**	**5,981,009**	**48,406**	**2,915,525**
시 계	**12,816,383**	**1,536,819**	**895,547**	**4,204,937**	**364,349**	**3,849,251**	**48,406**	**1,917,073**
포항시	2,238,200	377,600	161,463	602,867	62,341	769,798	20,000	244,130
경주시	1,600,000	195,300	117,102	456,073	57,659	484,565		289,301
김천시	1,067,200	83,000	52,571	401,872	23,151	276,530		230,076
안동시	1,390,700	78,739	72,979	604,846	27,453	413,502		193,181
구미시	1,504,600	438,650	174,095	136,779	76,166	504,183	24,400	150,327
영주시	870,000	48,880	35,577	377,754	18,881	262,079		126,829
영천시	981,083	64,700	45,037	428,633	19,177	261,006		162,530
상주시	1,252,600	43,450	42,428	551,425	17,968	300,190		297,139
문경시	810,400	26,500	67,806	364,639	15,835	208,580		127,039
경산시	1,101,600	180,000	126,489	280,049	45,718	368,818	4,006	96,521
군 계	**6,550,728**	**285,771**	**233,899**	**2,726,201**	**174,651**	**2,131,758**		**998,452**
군위군	368,613	10,079	8,654	194,531	9,693	100,165		45,492
의성군	745,716	24,851	24,982	312,579	13,589	235,604		134,111
청송군	424,435	8,382	16,961	214,906	10,598	120,301		53,287
영양군	358,000	4,111	7,816	191,357	8,945	94,511		51,261
영덕군	585,381	14,700	21,728	227,059	12,374	220,521		88,999
청도군	423,177	20,123	14,842	188,440	6,500	147,077		46,195
고령군	360,042	23,200	14,417	158,758	10,179	116,372		37,116
성주군	556,500	27,218	14,176	214,638	9,420	195,669		95,379
칠곡군	586,810	84,170	38,346	183,378	21,606	193,851		65,459
예천군	534,874	22,320	23,183	256,131	15,615	165,063		52,563
봉화군	502,300	10,417	10,240	279,392	8,739	128,220		65,292
울진군	892,880	31,600	27,334	209,943	39,070	339,844		245,089
울릉군	212,000	4,600	11,220	95,089	8,323	74,560		18,209

○ 지방세

(단위 : 백만원)

구 분	2020	2019		증감률(%)	
		당초예산	최종예산	당초대비	최종대비
계	**4,386,989**	**3,566,049**	**3,909,190**	**23.0**	**12.2**
도 본 청	2,520,000	1,830,000	2,086,600	37.7	20.8
포 항 시	377,277	377,600	377,600	△0.1	△0.1
경 주 시	188,806	192,500	195,300	△1.9	△3.3
김 천 시	92,000	83,000	83,000	10.8	10.8
안 동 시	84,472	74,439	78,739	13.5	7.3
구 미 시	351,717	373,260	438,650	△5.8	△19.8
영 주 시	63,106	52,197	48,880	20.9	29.1
영 천 시	78,000	70,000	64,700	11.4	20.6
상 주 시	52,000	42,000	43,450	23.8	19.7
문 경 시	35,000	26,500	26,500	32.1	32.1
경 산 시	182,931	165,000	180,000	10.9	1.6
군 위 군	15,826	10,079	10,079	57.0	57.0
의 성 군	29,229	21,701	24,851	34.7	17.6
청 송 군	14,555	8,622	8,382	68.8	73.6
영 양 군	9,669	4,111	4,111	135.2	135.2
영 덕 군	21,627	13,370	14,700	61.8	47.1
청 도 군	20,864	20,123	20,123	3.7	3.7
고 령 군	28,583	23,400	23,200	22.1	23.2
성 주 군	39,869	28,218	27,218	41.3	46.5
칠 곡 군	92,372	88,026	84,170	4.9	9.7
예 천 군	31,136	22,320	22,320	39.5	39.5
봉 화 군	17,702	11,183	10,417	58.3	69.9
울 진 군	33,981	23,800	31,600	42.8	7.5
울 릉 군	6,268	4,600	4,600	36.3	36.3

○ 세외수입

(단위 : 백만원)

구 분	2020	2019		증감률(%)	
		당초예산	최종예산	당초대비	최종대비
계	**1,243,501**	**1,260,758**	**1,367,914**	**△1.4**	**△9.1**
도 본 청	154,196	172,470	238,469	△10.6	△35.3
포 항 시	155,071	171,546	161,463	△9.6	△4.0
경 주 시	112,369	106,765	117,102	5.2	△4.0
김 천 시	78,520	88,167	52,571	△10.9	49.4
안 동 시	73,780	69,927	72,979	5.5	1.1
구 미 시	166,162	155,292	174,095	7.0	△4.6
영 주 시	33,634	29,771	35,577	13.0	△5.5
영 천 시	41,727	38,685	45,037	7.9	△7.3
상 주 시	44,348	36,442	42,428	21.7	4.5
문 경 시	57,450	72,145	67,806	△20.4	△15.3
경 산 시	96,353	107,513	126,489	△10.4	△23.8
군 위 군	10,149	8,348	8,654	21.6	17.3
의 성 군	21,758	19,843	24,982	9.7	△12.9
청 송 군	14,240	12,306	16,961	15.7	△16.0
영 양 군	8,650	7,766	7,816	11.4	10.7
영 덕 군	24,066	22,610	21,728	6.4	10.8
청 도 군	23,381	13,809	14,842	69.3	57.5
고 령 군	12,588	18,136	14,417	△30.6	△12.7
성 주 군	15,477	12,555	14,176	23.3	9.2
칠 곡 군	36,170	35,362	38,346	2.3	△5.7
예 천 군	24,078	19,818	23,183	21.5	3.9
봉 화 군	9,020	9,168	10,240	△1.6	△11.9
울 진 군	18,639	19,248	27,334	△3.2	△31.8
울 릉 군	11,675	13,065	11,220	△10.6	4.1

○ 지방교부세

(단위 : 백만원)

구 분	2020	2019		증감률(%)	
		당초예산	최종예산	당초대비	최종대비
계	**7,230,666**	**6,278,411**	**8,285,385**	**15.2**	**△12.7**
도 본 청	1,176,757	971,600	1,354,247	21.1	△13.1
포 항 시	500,000	406,000	602,867	23.2	△17.1
경 주 시	422,147	330,000	456,073	27.9	△7.4
김 천 시	374,000	372,000	401,872	0.5	△6.9
안 동 시	536,290	460,000	604,846	16.6	△11.3
구 미 시	116,888	83,360	136,779	40.2	△14.5
영 주 시	314,501	289,223	377,754	8.7	△16.7
영 천 시	303,518	295,426	428,633	2.7	△29.2
상 주 시	486,572	373,225	551,425	30.4	△11.8
문 경 시	335,927	282,000	364,639	19.1	△7.9
경 산 시	255,790	231,000	280,049	10.7	△8.7
군 위 군	176,202	171,600	194,531	2.7	△9.4
의 성 군	250,490	230,250	312,579	8.8	△19.9
청 송 군	195,369	176,686	214,906	10.6	△9.1
영 양 군	171,421	142,500	191,357	20.3	△10.4
영 덕 군	200,042	168,000	227,059	19.1	△11.9
청 도 군	174,010	164,000	188,440	6.1	△7.7
고 령 군	146,990	134,455	158,758	9.3	△7.4
성 주 군	190,418	177,729	214,638	7.1	△11.3
칠 곡 군	158,858	139,500	183,378	13.9	△13.4
예 천 군	230,030	196,685	256,131	17.0	△10.2
봉 화 군	247,562	233,239	279,392	6.1	△11.4
울 진 군	183,062	177,000	209,943	3.4	△12.8
울 릉 군	83,822	72,933	95,089	14.9	△11.8

○ 조정교부금

(단위 : 백만원)

구 분	2020	2019		증감률(%)	
		당초예산	최종예산	당초대비	최종대비
계	**373,908**	**352,844**	**539,001**	**6.0**	**△30.6**
도 본 청	-	-	-		
포 항 시	55,000	50,000	62,341	10.0	△11.8
경 주 시	28,795	36,864	57,659	△21.9	△50.1
김 천 시	14,000	12,000	23,151	16.7	△39.5
안 동 시	22,000	22,000	27,453	-	△19.9
구 미 시	49,875	44,875	76,166	11.1	△34.5
영 주 시	14,121	11,000	18,881	28.4	△25.2
영 천 시	15,000	15,000	19,177	-	△21.8
상 주 시	10,000	10,000	17,968	-	△44.3
문 경 시	13,300	12,000	15,835	10.8	△16.0
경 산 시	38,000	30,000	45,718	26.7	△16.9
군 위 군	6,800	8,000	9,693	△15.0	△29.8
의 성 군	4,800	4,750	13,589	1.1	△64.7
청 송 군	5,817	5,800	10,598	0.3	△45.1
영 양 군	2,500	2,500	8,945	-	△72.1
영 덕 군	7,000	7,000	12,374	-	△43.4
청 도 군	6,500	6,500	6,500	-	-
고 령 군	6,000	6,000	10,179	-	△41.1
성 주 군	10,000	6,000	9,420	66.7	6.2
칠 곡 군	13,600	13,000	21,606	4.6	△37.1
예 천 군	8,800	8,000	15,615	10.0	△43.6
봉 화 군	3,000	6,500	8,739	△53.8	△65.7
울 진 군	33,000	29,000	39,070	13.8	△15.5
울 릉 군	6,000	6,054	8,323	△0.9	△27.9

○ 보조금

(단위 : 백만원)

구 분	2020	2019		증감률(%)	
		당초예산	최종예산	당초대비	최종대비
계	**10,547,986**	**9,756,293**	**11,502,251**	**8.1**	**△8.3**
도 본 청	4,867,965	4,689,422	5,521,243	3.8	△11.8
포 항 시	744,911	646,634	769,798	15.2	△3.2
경 주 시	489,484	420,828	484,565	16.3	1.0
김 천 시	284,845	250,825	276,530	13.6	3.0
안 동 시	448,620	368,070	413,502	21.9	8.5
구 미 시	451,855	435,665	504,183	3.7	△10.4
영 주 시	275,121	240,775	262,079	14.3	5.0
영 천 시	235,123	230,689	261,006	1.9	△9.9
상 주 시	315,533	270,678	300,190	16.6	5.1
문 경 시	203,869	184,832	208,580	10.3	△2.3
경 산 시	354,856	330,457	368,818	7.4	△3.8
군 위 군	94,176	97,970	100,165	△3.9	△6.0
의 성 군	221,265	202,037	235,604	9.5	△6.1
청 송 군	102,065	104,536	120,301	△2.4	△15.2
영 양 군	81,307	89,127	94,511	△8.8	△14.0
영 덕 군	169,204	125,838	220,521	34.5	△23.3
청 도 군	143,103	134,339	147,077	6.5	△2.7
고 령 군	119,097	102,721	116,372	15.9	2.3
성 주 군	159,992	160,965	195,669	△0.6	△18.2
칠 곡 군	194,626	178,085	193,851	9.3	0.4
예 천 군	165,021	150,704	165,063	9.5	△0.0
봉 화 군	139,396	119,125	128,220	17.0	8.7
울 진 군	196,600	160,661	339,844	22.4	△42.1
울 릉 군	89,952	61,312	74,560	46.7	20.6

○ 지방채

(단위 : 백만원)

구 분	2020	2019		증감률(%)	
		당초예산	최종예산	당초대비	최종대비
계	**28,650**	**45,406**	**48,406**	**△36.9**	**△40.8**
도 본 청					
포 항 시		20,000	20,000	△100.0	△100.0
경 주 시					
김 천 시					
안 동 시					
구 미 시	28,650	21,400	24,400	33.9	17.4
영 주 시					
영 천 시					
상 주 시					
문 경 시					
경 산 시		4,006	4,006	△100.0	△100.0
군 위 군					
의 성 군					
청 송 군					
영 양 군					
영 덕 군					
청 도 군					
고 령 군					
성 주 군					
칠 곡 군					
예 천 군					
봉 화 군					
울 진 군					
울 릉 군					

○ 보전수입 등 및 내부거래

(단위 : 백만원)

구 분	2020	2019		증감률(%)	
		당초예산	최종예산	당초대비	최종대비
계	**2,651,389**	**2,788,095**	**3,877,220**	**△4.9**	**△31.6**
도 본 청	916,582	982,128	961,697	△6.7	△4.7
포 항 시	177,041	162,720	244,130	8.8	△27.5
경 주 시	173,399	188,043	289,301	△7.8	△40.1
김 천 시	192,635	200,008	230,076	△3.7	△16.3
안 동 시	84,838	75,564	193,181	12.3	△56.1
구 미 시	99,553	91,648	150,327	8.6	△33.8
영 주 시	92,116	86,395	126,829	6.6	△27.4
영 천 시	50,598	70,900	162,530	△28.6	△68.9
상 주 시	129,547	108,977	297,139	18.9	△56.4
문 경 시	81,454	99,523	127,039	△18.2	△35.9
경 산 시	74,070	82,024	96,521	△9.7	△23.3
군 위 군	28,598	31,719	45,492	△9.8	△37.1
의 성 군	42,459	71,419	134,111	△40.5	△68.3
청 송 군	20,054	23,850	53,287	△15.9	△62.4
영 양 군	27,453	33,997	51,261	△19.2	△46.4
영 덕 군	62,471	73,225	88,999	△14.7	△29.8
청 도 군	40,610	33,453	46,195	21.4	△12.1
고 령 군	28,050	30,742	37,116	△8.8	△24.4
성 주 군	70,244	64,533	95,379	8.8	△26.4
칠 곡 군	36,675	32,137	65,459	14.1	△44.0
예 천 군	38,573	33,220	52,563	16.1	△26.6
봉 화 군	19,320	27,785	65,292	△30.5	△70.4
울 진 군	157,767	172,551	245,089	△8.6	△35.6
울 릉 군	7,283	11,536	18,209	△36.9	△60.0

3 세출 예산규모

1) 구조별 · 회계별 예산규모

○ 총괄(일반 + 특별)

(단위 : 백만원)

구 분	2020		2019				증감률(%)	
			당초예산		최종예산		당초대비	최종대비
계	**26,463,090**	**100%**	**24,047,855**	**100%**	**29,529,367**	**100%**	**10.0**	**△10.4**
정 책 사 업	22,299,183	84.3	20,114,479	83.6	24,735,035	83.8	10.9	△9.8
행정운영경비	2,748,287	10.4	2,628,309	10.9	2,593,751	8.8	4.6	6.0
재 무 활 동	1,415,620	5.3	1,305,066	5.4	2,200,581	7.5	8.5	△35.7

○ 일반회계

(단위 : 백만원)

구 분	2020		2019				증감률(%)	
			당초예산		최종예산		당초대비	최종대비
계	**23,147,817**	**100%**	**20,977,368**	**100%**	**22,418,950**	**100%**	**10.3**	**3.3**
정 책 사 업	19,514,375	84.3	17,533,741	83.6	18,981,254	84.7	11.3	2.8
행정운영경비	2,312,950	10.0	2,242,966	10.7	2,332,639	10.4	3.1	△0.8
재 무 활 동	1,320,492	5.7	1,200,660	5.7	1,105,057	4.9	10.0	19.5

○ 특별회계(기타 + 공기업)

(단위 : 백만원)

구 분	2020		2019				증감률(%)	
			당초예산		최종예산		당초대비	최종대비
계	**3,315,273**	**100%**	**3,070,488**	**100%**	**3,245,037**	**100%**	**8.0**	**2.2**
정 책 사 업	2,784,808	84.0	2,580,738	84.0	2,955,366	91.1	7.9	△5.8
행정운영경비	435,337	13.1	385,343	12.5	125,048	3.9	13.0	248.1
재 무 활 동	95,128	2.9	104,406	3.4	164,623	5.1	△8.9	△42.2

2) 구조별 · 단체별 예산규모

○ 총괄(도본청 + 시 · 군)

(단위 : 백만원)

구 분	2020		2019		증감률(%)	
			당초예산	최종예산	당초대비	최종대비
계	**26,463,090**	**100%**	**24,047,855**	**29,529,367**	**10.0**	**△10.4**
정 책 사 업	22,299,183	84.3	20,114,479	24,735,035	10.9	△9.8
행정운영경비	2,748,287	10.4	2,628,309	2,593,751	4.6	6.0
재 무 활 동	1,415,620	5.3	1,305,066	2,200,581	8.5	△35.7

○ 도본청

(단위 : 백만원)

구 분	2020		2019		증감률(%)	
			당초예산	최종예산	당초대비	최종대비
계	**9,635,500**	**100%**	**8,645,620**	**10,162,256**	**11.4**	**△5.2**
정 책 사 업	8,360,113	86.8	7,490,620	8,870,811	11.6	△5.8
행정운영경비	610,259	6.3	553,904	563,376	10.2	8.3
재 무 활 동	665,128	6.9	601,096	728,069	10.7	△8.6

○ 시 · 군

(단위 : 백만원)

구 분	2020		2019		증감률(%)	
			당초예산	최종예산	당초대비	최종대비
계	**16,827,590**	**100%**	**15,402,235**	**19,367,111**	**9.3**	**△13.1**
정 책 사 업	13,939,070	82.8	12,623,859	15,864,224	10.4	△12.1
행정운영경비	2,138,028	12.7	2,074,405	2,030,375	3.1	5.3
재 무 활 동	750,492	4.5	703,971	1,472,512	6.6	△49.0

❍ 2020년도 당초예산 내역

(단위 : 백만원, %)

구 분	계	정책사업		행정운영경비		재무활동	
			비율		비율		비율
계	**26,463,090**	**22,299,183**	**84.3**	**2,748,287**	**10.4**	**1,415,620**	**5.3**
도본청	9,635,500	8,360,113	86.8	610,259	6.3	665,128	6.9
시군계	**16,827,590**	**13,939,070**	**82.8**	**2,138,028**	**12.7**	**750,492**	**4.5**
시 계	**11,258,565**	**9,305,353**	**82.7**	**1,371,553**	**12.2**	**581,659**	**5.2**
포항시	2,009,300	1,663,824	82.8	224,766	11.2	120,711	6.0
경주시	1,415,000	1,192,000	84.2	204,828	14.5	18,172	1.3
김천시	1,036,000	866,572	83.6	112,943	10.9	56,485	5.5
안동시	1,250,000	1,048,836	83.9	141,581	11.3	59,583	4.8
구미시	1,264,700	1,037,050	82.0	171,764	13.6	55,886	4.4
영주시	792,600	642,180	81.0	98,712	12.5	51,708	6.5
영천시	723,965	604,149	83.5	95,922	13.2	23,894	3.3
상주시	1,038,000	801,788	77.2	122,681	11.8	113,531	10.9
문경시	727,000	602,302	82.8	84,114	11.6	40,585	5.6
경산시	1,002,000	846,652	84.5	114,244	11.4	41,104	4.1
군 계	**5,569,025**	**4,633,717**	**83.2**	**766,475**	**13.8**	**168,833**	**3.0**
군위군	331,751	269,650	81.3	53,537	16.1	8,564	2.6
의성군	570,000	473,006	83.0	78,679	13.8	18,315	3.2
청송군	352,100	292,290	83.0	49,236	14.0	10,574	3.0
영양군	301,000	240,668	80.0	47,591	15.8	12,741	4.2
영덕군	484,410	414,608	85.6	56,309	11.6	13,493	2.8
청도군	408,468	328,838	80.5	62,778	15.4	16,852	4.1
고령군	341,308	271,171	79.5	59,659	17.5	10,479	3.1
성주군	486,000	416,787	85.8	57,424	11.8	11,789	2.4
칠곡군	532,300	438,709	82.4	71,524	13.4	22,067	4.1
예천군	497,638	406,372	81.7	68,480	13.8	22,785	4.6
봉화군	436,000	367,601	84.3	53,683	12.3	14,716	3.4
울진군	623,050	554,971	89.1	63,603	10.2	4,476	0.7
울릉군	205,000	159,046	77.6	43,971	21.4	1,983	1.0

❍ 2019년도 최종예산 내역

(단위 : 백만원, %)

구 분	계	정책사업		행정운영경비		재무활동	
			비율		비율		비율
계	**29,529,367**	**24,735,035**	**83.8**	**2,593,751**	**8.8**	**2,200,581**	**7.5**
도본청	10,162,256	8,870,811	87.3	563,376	5.5	728,069	7.2
시군계	**19,367,111**	**15,864,224**	**81.9**	**2,030,375**	**10.5**	**1,472,512**	**7.6**
시 계	**12,816,383**	**10,446,472**	**81.5**	**1,312,386**	**10.2**	**1,057,525**	**8.3**
포항시	2,238,200	1,850,764	82.7	222,927	10.0	164,509	7.4
경주시	1,600,000	1,364,196	85.3	190,099	11.9	45,705	2.9
김천시	1,067,200	877,467	82.2	108,169	10.1	81,564	7.6
안동시	1,390,700	1,122,077	80.7	131,347	9.4	137,276	9.9
구미시	1,504,600	1,261,931	83.9	166,401	11.1	76,268	5.1
영주시	870,000	707,350	81.3	93,158	10.7	69,493	8.0
영천시	981,083	760,044	77.5	91,015	9.3	130,023	13.3
상주시	1,252,600	869,005	69.4	114,920	9.2	268,675	21.4
문경시	810,400	679,134	83.8	82,650	10.2	48,616	6.0
경산시	1,101,600	954,505	86.6	111,700	10.1	35,396	3.2
군 계	**6,550,729**	**5,417,753**	**82.7**	**717,989**	**11.0**	**414,987**	**6.3**
군위군	368,613	281,813	76.5	50,168	13.6	36,632	9.9
의성군	745,716	590,512	79.2	77,795	10.4	77,410	10.4
청송군	424,435	353,224	83.2	47,632	11.2	23,578	5.6
영양군	358,000	258,028	72.1	42,733	11.9	57,239	16.0
영덕군	585,381	496,151	84.8	53,823	9.2	35,406	6.0
청도군	423,177	337,330	79.7	60,829	14.4	25,018	5.9
고령군	360,042	289,815	80.5	54,744	15.2	15,483	4.3
성주군	556,500	480,365	86.3	55,602	10.0	20,533	3.7
칠곡군	586,810	489,817	83.5	67,373	11.5	29,620	5.0
예천군	534,874	449,450	84.0	58,624	11.0	26,801	5.0
봉화군	502,300	432,681	86.1	51,024	10.2	18,595	3.7
울진군	892,880	794,573	89.0	58,184	6.5	40,123	4.5
울릉군	212,000	163,993	77.4	39,460	18.6	8,547	4.0

○ 정책사업

(단위 : 백만원)

구 분	2020	2019		증감률(%)	
		당초예산	최종예산	당초대비	최종대비
계	**22,299,183**	**20,114,479**	**24,735,035**	**10.9**	**△9.8**
도 본 청	8,360,113	7,490,620	8,870,811	11.6	△5.8
포 항 시	1,663,824	1,481,564	1,850,764	12.3	△10.1
경 주 시	1,192,000	1,048,255	1,364,196	13.7	△12.6
김 천 시	866,572	825,747	877,467	4.9	△1.2
안 동 시	1,048,836	877,434	1,122,077	19.5	△6.5
구 미 시	1,037,050	984,195	1,261,931	5.4	△17.8
영 주 시	642,180	582,825	707,350	10.2	△9.2
영 천 시	604,149	595,738	760,044	1.4	△20.5
상 주 시	801,788	662,861	869,005	21.0	△7.7
문 경 시	602,302	553,729	679,134	8.8	△11.3
경 산 시	846,652	807,523	954,505	4.8	△11.3
군 위 군	269,650	263,613	281,813	2.3	△4.3
의 성 군	473,006	445,982	590,512	6.1	△19.9
청 송 군	292,290	274,777	353,224	6.4	△17.3
영 양 군	240,668	222,727	258,028	8.1	△6.7
영 덕 군	414,608	343,879	496,151	20.6	△16.4
청 도 군	328,838	297,324	337,330	10.6	△2.5
고 령 군	271,171	248,383	289,815	9.2	△6.4
성 주 군	416,787	381,514	480,365	9.2	△13.2
칠 곡 군	438,709	403,743	489,817	8.7	△10.4
예 천 군	406,372	347,229	449,450	17.0	△9.6
봉 화 군	367,601	341,396	432,681	7.7	△15.0
울 진 군	554,971	506,585	794,573	9.6	△30.2
울 릉 군	159,046	126,837	163,993	25.4	△3.0

○ 행정운영경비

(단위 : 백만원)

구 분	2020	2019		증감률(%)	
		당초예산	최종예산	당초대비	최종대비
계	**2,748,287**	**2,628,309**	**2,593,751**	**4.6**	**6.0**
도 본 청	610,259	553,904	563,376	10.2	8.3
포 항 시	224,766	219,101	222,927	2.6	0.8
경 주 시	204,828	196,437	190,099	4.3	7.7
김 천 시	112,943	108,914	108,169	3.7	4.4
안 동 시	141,581	146,479	131,347	△3.3	7.8
구 미 시	171,764	165,450	166,401	3.8	3.2
영 주 시	98,712	98,054	93,158	0.7	6.0
영 천 시	95,922	90,938	91,015	5.5	5.4
상 주 시	122,681	115,060	114,920	6.6	6.8
문 경 시	84,114	82,207	82,650	2.3	1.8
경 산 시	114,244	109,348	111,700	4.5	2.3
군 위 군	53,537	55,500	50,168	△3.5	6.7
의 성 군	78,679	82,255	77,795	△4.3	1.1
청 송 군	49,236	46,669	47,632	5.5	3.4
영 양 군	47,591	46,190	42,733	3.0	11.4
영 덕 군	56,309	53,033	53,823	6.2	4.6
청 도 군	62,778	60,477	60,829	3.8	3.2
고 령 군	59,659	57,455	54,744	3.8	9.0
성 주 군	57,424	54,736	55,602	4.9	3.3
칠 곡 군	71,524	67,322	67,373	6.2	6.2
예 천 군	68,480	63,986	58,624	7.0	16.8
봉 화 군	53,683	50,916	51,024	5.4	5.2
울 진 군	63,603	64,683	58,184	△1.7	9.3
울 릉 군	43,971	39,195	39,460	12.2	11.4

○ 재무활동

(단위 : 백만원)

구 분	2020	2019		증감률(%)	
		당초예산	최종예산	당초대비	최종대비
계	**1,415,620**	**1,305,066**	**2,200,581**	**8.5**	**△35.7**
도 본 청	665,128	601,096	728,069	10.7	△8.6
포 항 시	120,711	133,835	164,509	△9.8	△26.6
경 주 시	18,172	30,308	45,705	△40.0	△60.2
김 천 시	56,485	71,339	81,564	△20.8	△30.7
안 동 시	59,583	46,087	137,276	29.3	△56.6
구 미 시	55,886	55,855	76,268	0.1	△26.7
영 주 시	51,708	28,481	69,493	81.6	△25.6
영 천 시	23,894	34,025	130,023	△29.8	△81.6
상 주 시	113,531	63,400	268,675	79.1	△57.7
문 경 시	40,585	41,064	48,616	△1.2	△16.5
경 산 시	41,104	33,129	35,396	24.1	16.1
군 위 군	8,564	8,603	36,632	△0.5	△76.6
의 성 군	18,315	21,763	77,410	△15.8	△76.3
청 송 군	10,574	10,354	23,578	2.1	△55.2
영 양 군	12,741	11,084	57,239	14.9	△77.7
영 덕 군	13,493	13,131	35,406	2.8	△61.9
청 도 군	16,852	14,423	25,018	16.8	△32.6
고 령 군	10,479	9,616	15,483	9.0	△32.3
성 주 군	11,789	13,750	20,533	△14.3	△42.6
칠 곡 군	22,067	15,045	29,620	46.7	△25.5
예 천 군	22,785	19,532	26,801	16.7	△15.0
봉 화 군	14,716	14,687	18,595	0.2	△20.9
울 진 군	4,476	10,992	40,123	△59.3	△88.8
울 릉 군	1,983	3,468	8,547	△42.8	△76.8

3) 기능별 · 회계별 예산규모

○ 총괄(일반 + 특별)

(단위 : 백만원)

구 분	2020		2019				증감률(%)	
			당초예산		최종예산		당초대비	최종대비
계	26,463,090	100%	24,047,855	100%	29,529,367	100%	10.0	△10.4
일반공공행정	1,840,743	7.0	1,775,093	7.4	2,684,662	9.1	3.7	△31.4
공공질서및안전	962,746	3.6	832,626	3.5	1,363,795	4.6	15.6	△29.4
교 육	230,959	0.9	191,370	0.8	214,630	0.7	20.7	7.6
문화및관광	1,632,024	6.2	1,506,099	6.3	1,890,543	6.4	8.4	△13.7
환 경 보 호	3,004,078	11.4	2,621,113	10.9	3,331,449	11.3	14.6	△9.8
사 회 복 지	7,810,669	29.5	6,865,113	28.5	7,281,974	24.7	13.8	7.3
보 건	436,264	1.6	416,645	1.7	460,634	1.6	4.7	△5.3
농림해양수산	3,320,769	12.5	3,005,718	12.5	3,712,923	12.6	10.5	△10.6
산업중소기업	696,624	2.6	575,347	2.4	812,792	2.8	21.1	△14.3
교통및물류	1,150,295	4.3	1,108,262	4.6	1,595,347	5.4	3.8	△27.9
국토및지역개발	2,158,369	8.2	2,077,750	8.6	3,055,877	10.3	3.9	△29.4
과 학 기 술	74,427	0.3	64,788	0.3	75,997	0.3	14.9	△2.1
예 비 비	363,417	1.4	350,803	1.5	414,484	1.4	3.6	△12.3
기 타	2,781,705	10.5	2,657,129	11.0	2,634,263	8.9	4.7	5.6

[전년 당초대비]

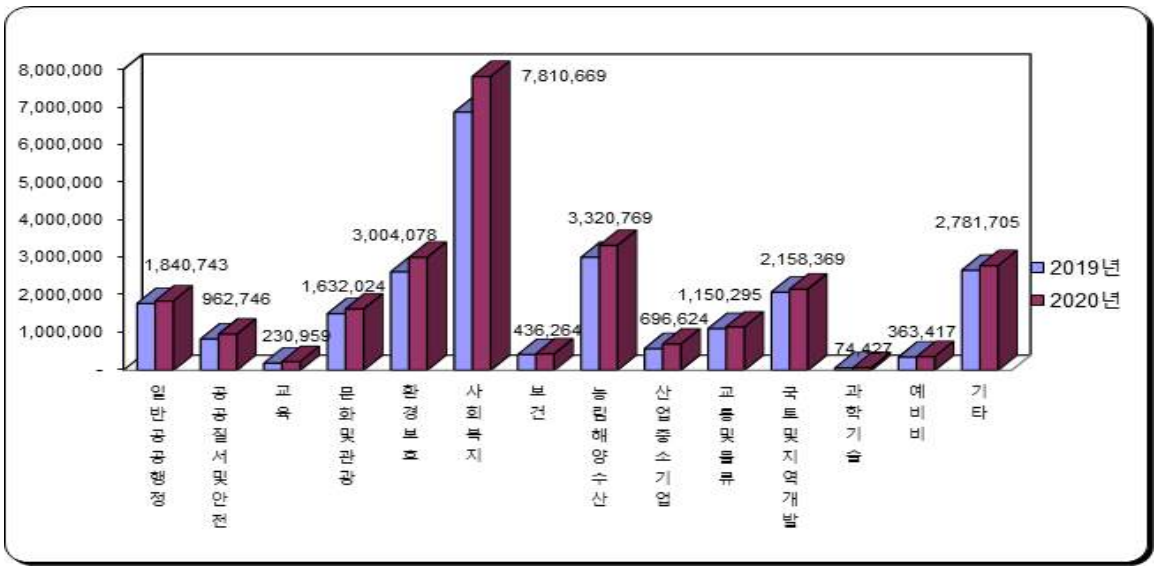

○ 일반회계

(단위 : 백만원)

구 분	2020		2019				증감률(%)	
			당초예산		최종예산		당초대비	최종대비
계	**23,147,817**	**100%**	**20,977,368**	**100%**	**25,940,714**	**100%**	**10.3**	**△10.8**
일반공공행정	1,829,577	7.9	1,763,356	8.4	2,673,364	10.3	3.8	△31.6
공공질서및안전	848,886	3.7	734,263	3.5	1,253,113	4.8	15.6	△32.3
교 육	230,959	1.0	191,370	0.9	214,630	0.8	20.7	7.6
문화및관광	1,623,719	7.0	1,493,059	7.1	1,875,504	7.2	8.8	△13.4
환경보호	1,707,247	7.4	1,454,598	6.9	1,857,337	7.2	17.4	△8.1
사회복지	7,116,994	30.7	6,221,443	29.7	6,565,119	25.3	14.4	8.4
보 건	436,264	1.9	416,645	2.0	460,634	1.8	4.7	△5.3
농림해양수산	3,313,228	14.3	3,004,088	14.3	3,711,260	14.3	10.3	△10.7
산업중소기업	560,725	2.4	433,557	2.1	667,617	2.6	29.3	△16.0
교통및물류	1,087,128	4.7	1,051,134	5.0	1,520,538	5.9	3.4	△28.5
국토및지역개발	1,616,746	7.0	1,540,444	7.3	2,456,536	9.5	5.0	△34.2
과학기술	74,427	0.3	64,788	0.3	75,997	0.3	14.9	△2.1
예비비	356,097	1.5	337,275	1.6	382,598	1.5	5.6	△6.9
기 타	2,345,819	10.1	2,271,348	10.8	2,226,468	8.6	3.3	5.4

○ 특별회계(기타 + 공기업)

(단위 : 백만원)

구 분	2020		2019				증감률(%)	
			당초예산		최종예산		당초대비	최종대비
계	**3,315,273**	**100%**	**3,070,488**	**100%**	**3,588,654**	**100%**	**8.0**	**△7.6**
일반공공행정	11,166	0.3	11,737	0.4	11,298	0.3	△4.9	△1.2
공공질서및안전	113,860	3.4	98,364	3.2	110,682	3.1	15.8	2.9
교 육		0.0		0.0		0.0		
문화및관광	8,305	0.3	13,039	0.4	15,039	0.4	△36.3	△44.8
환경보호	1,296,830	39.1	1,166,515	38.0	1,474,112	41.1	11.2	△12.0
사회복지	693,675	20.9	643,670	21.0	716,855	20.0	7.8	△3.2
보 건		0.0		0.0		0.0		
농림해양수산	7,542	0.2	1,630	0.1	1,663	0.0	362.7	353.5
산업중소기업	135,899	4.1	141,790	4.6	145,174	4.0	△4.2	△6.4
교통및물류	63,166	1.9	57,128	1.9	74,809	2.1	10.6	△15.6
국토및지역개발	541,623	16.3	537,305	17.5	599,341	16.7	0.8	△9.6
과학기술		0.0		0.0		0.0		
예비비	7,320	0.2	13,529	0.4	31,887	0.9	△45.9	△77.0
기 타	435,886	13.1	385,781	12.6	407,795	11.4	13.0	6.9

○ 특별회계(기타)

(단위 : 백만원)

구 분	2020		2019				증감률(%)	
			당초예산		최종예산		당초대비	최종대비
계	**2,209,057**	**100%**	**2,061,654**	**100%**	**2,294,760**	**100%**	**7.1**	**△3.7**
일반공공행정	11,113	0.5	11,702	0.6	11,260	0.5	△5.0	△1.3
공공질서및안전	113,860	5.2	98,364	4.8	110,682	4.8	15.8	2.9
교 육		0.0		0.0		0.0		
문화및관광	8,305	0.4	13,039	0.6	15,039	0.7	△36.3	△44.8
환경보호	297,744	13.5	269,345	13.1	311,555	13.6	10.5	△4.4
사회복지	693,675	31.4	643,670	31.2	716,855	31.2	7.8	△3.2
보 건		0.0		0.0		0.0		
농림해양수산	7,542	0.3	1,630	0.1	1,663	0.1	362.7	353.5
산업중소기업	135,899	6.2	141,790	6.9	145,174	6.3	△4.2	△6.4
교통및물류	63,166	2.9	57,128	2.8	74,809	3.3	10.6	△15.6
국토및지역개발	541,623	24.5	537,305	26.1	599,341	26.1	0.8	△9.6
과학기술		0.0		0.0		0.0		
예비비	1,303	0.1	675	0.0	3,561	0.2	93.0	△63.4
기 타	334,826	15.2	287,006	13.9	304,821	13.3	16.7	9.8

○ 특별회계(공기업)

(단위 : 백만원)

구 분	2020		2019				증감률(%)	
			당초예산		최종예산		당초대비	최종대비
계	**1,106,216**	**100%**	**1,008,834**	**100%**	**1,293,894**	**100%**	**9.7**	**△14.5**
일반공공행정	53	0.0	35	0.0	38	0.0	51.4	39.5
공공질서및안전		0.0		0.0		0.0		
교 육		0.0		0.0		0.0		
문화및관광		0.0		0.0		0.0		
환경보호	999,086	90.3	897,170	88.9	1,162,557	89.8	11.4	△14.1
사회복지		0.0		0.0		0.0		
보 건		0.0		0.0		0.0		
농림해양수산		0.0		0.0		0.0		
산업중소기업		0.0		0.0		0.0		
교통및물류		0.0		0.0		0.0		
국토및지역개발		0.0		0.0		0.0		
과학기술		0.0		0.0		0.0		
예 비 비	6,016	0.5	12,854	1.3	28,326	2.2	△53.2	△78.8
기 타	101,061	9.1	98,775	9.8	102,974	8.0	2.3	△1.9

4) 기능별 · 단체별 예산규모

○ 총괄(도 + 시 · 군)

(단위 : 백만원)

구 분	2020		2019				증감률(%)	
			당초예산		최종예산		당초대비	최종대비
계	26,463,090	100%	24,047,855	100%	29,529,367	100%	10.0	△10.4
일반공공행정	1,840,743	7.0	1,775,093	7.4	2,684,662	9.1	3.7	△31.4
공공질서및안전	962,746	3.6	832,626	3.5	1,363,795	4.6	15.6	△29.4
교 육	230,959	0.9	191,370	0.8	214,630	0.7	20.7	7.6
문화및관광	1,632,024	6.2	1,506,099	6.3	1,890,543	6.4	8.4	△13.7
환경보호	3,004,078	11.4	2,621,113	10.9	3,331,449	11.3	14.6	△9.8
사회복지	7,810,669	29.5	6,865,113	28.5	7,281,974	24.7	13.8	7.3
보 건	436,264	1.6	416,645	1.7	460,634	1.6	4.7	△5.3
농림해양수산	3,320,769	12.5	3,005,718	12.5	3,712,923	12.6	10.5	△10.6
산업중소기업	696,624	2.6	575,347	2.4	812,792	2.8	21.1	△14.3
교통및물류	1,150,295	4.3	1,108,262	4.6	1,595,347	5.4	3.8	△27.9
국토및지역개발	2,158,369	8.2	2,077,750	8.6	3,055,877	10.3	3.9	△29.4
과학기술	74,427	0.3	64,788	0.3	75,997	0.3	14.9	△2.1
예 비 비	363,417	1.4	350,803	1.5	414,484	1.4	3.6	△12.3
기 타	2,781,705	10.5	2,657,129	11.0	2,634,263	8.9	4.7	5.6

[전년 당초대비]

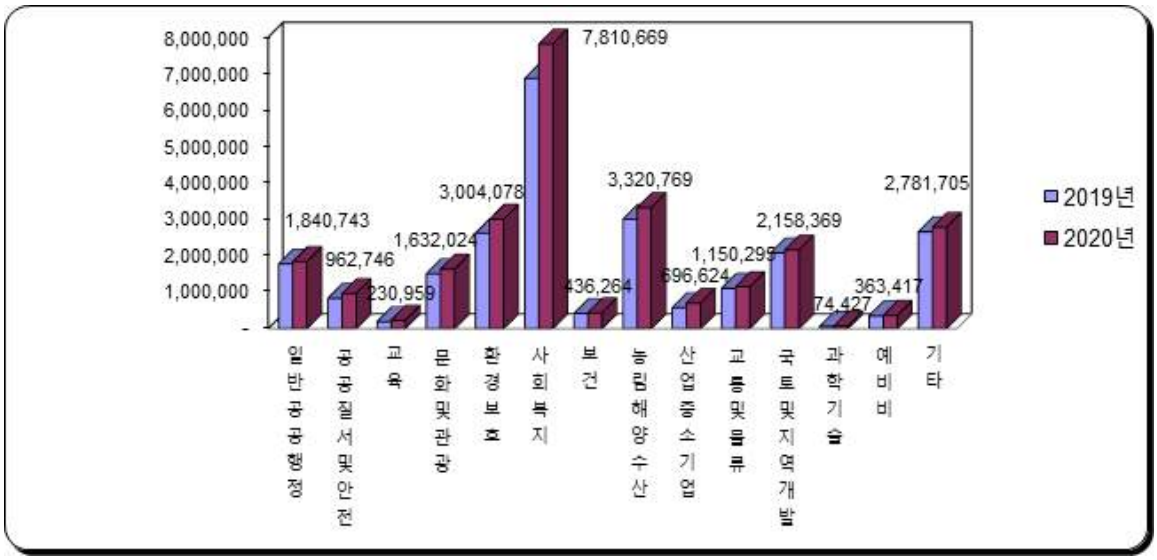

○ 도본청

(단위 : 백만원)

구 분	2020		2019				증감률(%)	
			당초예산		최종예산		당초대비	최종대비
계	**9,635,500**	**100%**	**8,645,620**	**100%**	**10,162,256**	**100%**	**11.4**	**△5.2**
일반공공행정	967,960	10.0	912,031	10.5	1,173,447	11.5	6.1	△17.5
공공질서및안전	606,399	6.3	518,906	6.0	750,494	7.4	16.9	△19.2
교 육	107,840	1.1	90,113	1.0	102,914	1.0	19.7	4.8
문화및관광	558,933	5.8	484,020	5.6	552,943	5.4	15.5	1.1
환 경 보 호	623,744	6.5	495,340	5.7	635,616	6.3	25.9	△1.9
사 회 복 지	3,679,117	38.2	3,243,960	37.5	3,401,229	33.5	13.4	8.2
보 건	149,086	1.5	142,600	1.6	162,004	1.6	4.5	△8.0
농림해양수산	1,115,908	11.6	1,061,972	12.3	1,250,699	12.3	5.1	△10.8
산업중소기업	237,679	2.5	204,573	2.4	268,195	2.6	16.2	△11.4
교통및물류	273,286	2.8	271,480	3.1	418,020	4.1	0.7	△34.6
국토및지역개발	584,672	6.1	538,635	6.2	813,030	8.0	8.5	△28.1
과 학 기 술	51,702	0.5	44,123	0.5	54,188	0.5	17.2	△4.6
예 비 비	68,515	0.7	83,564	1.0	15,700	0.2	△18.0	336.4
기 타	610,659	6.3	554,304	6.4	563,776	5.5	10.2	8.3

○ 시·군

(단위 : 백만원)

구 분	2020		2019				증감률(%)	
			당초예산		최종예산		당초대비	최종대비
계	**16,827,590**	**100%**	**15,402,235**	**100%**	**19,367,112**	**100%**	**9.3**	**△13.1**
일반공공행정	872,783	5.2	863,060	5.6	1,511,214	7.8	1.1	△42.2
공공질서및안전	356,347	2.1	313,718	2.0	613,300	3.2	13.6	△41.9
교 육	123,120	0.7	101,258	0.7	111,715	0.6	21.6	10.2
문화및관광	1,073,092	6.4	1,022,078	6.6	1,337,600	6.9	5.0	△19.8
환경보호	2,380,334	14.1	2,125,774	13.8	2,695,833	13.9	12.0	△11.7
사회복지	4,131,553	24.6	3,621,153	23.5	3,880,746	20.0	14.1	6.5
보 건	287,178	1.7	274,044	1.8	298,629	1.5	4.8	△3.8
농림해양수산	2,204,861	13.1	1,943,743	12.6	2,462,223	12.7	13.4	△10.5
산업중소기업	458,946	2.7	370,775	2.4	544,596	2.8	23.8	△15.7
교통및물류	877,008	5.2	836,783	5.4	1,177,328	6.1	4.8	△25.5
국토및지역개발	1,573,696	9.4	1,539,115	10.0	2,242,847	11.6	2.2	△29.8
과학기술	22,725	0.1	20,665	0.1	21,809	0.1	10.0	4.2
예 비 비	294,902	1.8	267,241	1.7	398,785	2.1	10.4	△26.0
기 타	2,171,046	12.9	2,102,824	13.7	2,070,486	10.7	3.2	4.9

○ 일반공공행정

(단위 : 백만원)

구 분	2020	2019		증감률(%)	
		당초예산	최종예산	당초대비	최종대비
계	**1,840,743**	**1,775,093**	**2,684,662**	**3.7**	**△31.4**
도 본 청	967,960	912,031	1,173,447	6.1	△17.5
포 항 시	94,954	98,199	118,031	△3.3	△19.6
경 주 시	86,134	76,352	105,020	12.8	△18.0
김 천 시	58,249	50,484	56,806	15.4	2.5
안 동 시	51,736	49,649	109,899	4.2	△52.9
구 미 시	60,209	60,393	74,743	△0.3	△19.4
영 주 시	49,182	36,762	69,842	33.8	△29.6
영 천 시	60,275	63,877	153,336	△5.6	△60.7
상 주 시	55,882	80,518	269,260	△30.6	△79.2
문 경 시	35,716	34,751	39,410	2.8	△9.4
경 산 시	38,247	42,901	44,792	△10.8	△14.6
군 위 군	21,480	18,921	48,385	13.5	△55.6
의 성 군	22,001	33,062	92,759	△33.5	△76.3
청 송 군	21,647	20,762	26,446	4.3	△18.1
영 양 군	17,214	14,723	57,353	16.9	△70.0
영 덕 군	32,032	19,953	42,087	60.5	△23.9
청 도 군	20,460	19,094	20,020	7.2	2.2
고 령 군	19,782	19,820	21,164	△0.2	△6.5
성 주 군	21,934	23,877	28,501	△8.1	△23.0
칠 곡 군	29,188	29,733	43,905	△1.8	△33.5
예 천 군	25,417	16,639	21,288	52.8	19.4
봉 화 군	16,916	17,505	20,842	△3.4	△18.8
울 진 군	22,492	23,632	28,588	△4.8	△21.3
울 릉 군	11,635	11,453	18,740	1.6	△37.9

○ 공공질서 및 안전

(단위 : 백만원)

구 분	2020	2019		증감률(%)	
		당초예산	최종예산	당초대비	최종대비
계	**962,746**	**832,626**	**1,363,795**	**15.6**	**△29.4**
도 본 청	606,399	518,906	750,494	16.9	△19.2
포 항 시	39,075	34,278	92,109	14.0	△57.6
경 주 시	8,616	13,171	18,180	△34.6	△52.6
김 천 시	27,561	16,554	21,329	66.5	29.2
안 동 시	5,554	3,188	6,438	74.2	△13.7
구 미 시	6,675	7,458	8,899	△10.5	△25.0
영 주 시	22,530	20,671	28,255	9.0	△20.3
영 천 시	6,309	8,225	16,661	△23.3	△62.1
상 주 시	11,139	24,243	35,659	△54.1	△68.8
문 경 시	6,220	5,137	6,157	21.1	1.0
경 산 시	7,243	15,031	28,624	△51.8	△74.7
군 위 군	11,523	12,874	16,143	△10.5	△28.6
의 성 군	24,825	13,863	21,097	79.1	17.7
청 송 군	11,988	16,066	24,539	△25.4	△51.1
영 양 군	10,689	4,899	6,901	118.2	54.9
영 덕 군	41,543	17,047	79,937	143.7	△48.0
청 도 군	30,214	30,109	41,863	0.3	△27.8
고 령 군	7,792	9,764	13,137	△20.2	△40.7
성 주 군	15,479	12,554	25,408	23.3	△39.1
칠 곡 군	4,971	8,083	9,880	△38.5	△49.7
예 천 군	12,464	11,619	14,912	7.3	△16.4
봉 화 군	14,722	11,937	16,040	23.3	△8.2
울 진 군	21,123	13,646	76,390	54.8	△72.3
울 릉 군	8,093	3,301	4,744	145.2	70.6

○ 교육

(단위 : 백만원)

구 분	2020	2019		증감률(%)	
		당초예산	최종예산	당초대비	최종대비
계	**230,959**	**191,370**	**214,630**	**20.7**	**7.6**
도 본 청	107,840	90,113	102,914	19.7	4.8
포 항 시	12,449	8,147	8,162	52.8	52.5
경 주 시	9,791	8,813	10,458	11.1	△6.4
김 천 시	7,198	6,005	6,895	19.9	4.4
안 동 시	7,484	6,350	6,788	17.9	10.3
구 미 시	-	-	-		
영 주 시	10,780	7,322	7,681	47.2	40.3
영 천 시	8,591	6,018	8,447	42.8	1.7
상 주 시	1,880	-	-		
문 경 시	8,837	9,537	11,008	△7.3	△19.7
경 산 시	18,727	12,408	14,148	50.9	32.4
군 위 군	2,829	824	836	243.3	238.4
의 성 군	4,103	4,280	4,866	△4.1	△15.7
청 송 군	2,737	2,600	3,001	5.3	△8.8
영 양 군	733	682	679	7.5	8.0
영 덕 군	1,231	1,216	1,224	1.2	0.6
청 도 군	1,556	1,191	1,421	30.6	9.5
고 령 군	3,350	3,429	3,467	△2.3	△3.4
성 주 군	65	1,286	1,328	△94.9	△95.1
칠 곡 군	6,875	8,274	8,334	△16.9	△17.5
예 천 군	4,039	3,440	3,354	17.4	20.4
봉 화 군	3,409	3,369	3,581	1.2	△4.8
울 진 군	5,583	5,176	5,216	7.9	7.0
울 릉 군	873	891	822	△2.0	6.2

○ 문화 및 관광

(단위 : 백만원)

구 분	2020	2019		증감률(%)	
		당초예산	최종예산	당초대비	최종대비
계	**1,632,024**	**1,506,099**	**1,890,543**	**8.4**	**△13.7**
도 본 청	558,933	484,020	552,943	15.5	1.1
포 항 시	84,838	71,518	101,467	18.6	△16.4
경 주 시	133,592	139,350	172,580	△4.1	△22.6
김 천 시	44,597	68,615	77,077	△35.0	△42.1
안 동 시	181,279	150,718	180,273	20.3	0.6
구 미 시	67,994	82,707	113,407	△17.8	△40.0
영 주 시	60,079	47,106	75,381	27.5	△20.3
영 천 시	29,599	36,758	47,051	△19.5	△37.1
상 주 시	56,711	36,948	45,455	53.5	24.8
문 경 시	47,463	41,261	57,282	15.0	△17.1
경 산 시	38,919	36,375	40,695	7.0	△4.4
군 위 군	26,082	12,021	13,748	117.0	89.7
의 성 군	22,791	21,985	33,316	3.7	△31.6
청 송 군	20,851	24,769	28,171	△15.8	△26.0
영 양 군	12,600	17,354	23,425	△27.4	△46.2
영 덕 군	21,213	25,155	35,424	△15.7	△40.1
청 도 군	23,259	34,331	41,001	△32.3	△43.3
고 령 군	30,236	25,942	31,616	16.6	△4.4
성 주 군	28,473	26,162	41,018	8.8	△30.6
칠 곡 군	36,638	28,665	36,298	27.8	0.9
예 천 군	26,182	25,298	30,152	3.5	△13.2
봉 화 군	33,718	31,606	48,241	6.7	△30.1
울 진 군	29,281	25,097	44,917	16.7	△34.8
울 릉 군	16,697	12,337	19,604	35.3	△14.8

○ 환경보호

(단위 : 백만원)

구 분	2020	2019		증감률(%)	
		당초예산	최종예산	당초대비	최종대비
계	**3,004,078**	**2,621,113**	**3,331,449**	**14.6**	**△9.8**
도 본 청	623,744	495,340	635,616	25.9	△1.9
포 항 시	319,017	288,038	344,713	10.8	△7.5
경 주 시	147,188	124,046	161,937	18.7	△9.1
김 천 시	136,061	142,096	155,094	△4.2	△12.3
안 동 시	160,475	111,386	171,538	44.1	△6.4
구 미 시	238,132	233,765	334,601	1.9	△28.8
영 주 시	106,029	84,368	103,428	25.7	2.5
영 천 시	105,811	109,231	148,876	△3.1	△28.9
상 주 시	190,523	142,985	188,401	33.2	1.1
문 경 시	120,246	116,686	131,539	3.1	△8.6
경 산 시	126,621	111,444	117,559	13.6	7.7
군 위 군	45,676	56,040	61,215	△18.5	△25.4
의 성 군	78,412	80,511	103,949	△2.6	△24.6
청 송 군	46,229	44,258	71,590	4.5	△35.4
영 양 군	35,040	31,199	35,973	12.3	△2.6
영 덕 군	56,115	43,306	68,998	29.6	△18.7
청 도 군	33,054	32,146	38,779	2.8	△14.8
고 령 군	47,551	38,561	42,290	23.3	12.4
성 주 군	75,781	73,326	78,662	3.3	△3.7
칠 곡 군	96,913	79,651	110,315	21.7	△12.1
예 천 군	74,384	61,685	78,082	20.6	△4.7
봉 화 군	48,316	44,364	49,950	8.9	△3.3
울 진 군	67,664	58,208	77,325	16.2	△12.5
울 릉 군	25,098	18,474	21,021	35.9	19.4

○ 사회복지

(단위 : 백만원)

구 분	2020	2019		증감률(%)	
		당초예산	최종예산	당초대비	최종대비
계	**7,810,669**	**6,865,113**	**7,281,974**	**13.8**	**7.3**
도 본 청	3,679,117	3,243,960	3,401,229	13.4	8.2
포 항 시	663,100	584,530	637,168	13.4	4.1
경 주 시	358,747	317,904	332,644	12.8	7.8
김 천 시	232,305	196,140	208,429	18.4	11.5
안 동 시	319,433	284,954	305,422	12.1	4.6
구 미 시	414,291	356,819	392,974	16.1	5.4
영 주 시	208,739	179,699	189,838	16.2	10.0
영 천 시	181,703	158,835	166,441	14.4	9.2
상 주 시	185,276	164,100	166,588	12.9	11.2
문 경 시	143,138	126,794	135,369	12.9	5.7
경 산 시	335,590	286,971	312,479	16.9	7.4
군 위 군	54,241	51,078	52,890	6.2	2.6
의 성 군	130,571	117,555	133,643	11.1	△2.3
청 송 군	64,844	57,590	62,049	12.6	4.5
영 양 군	51,456	44,064	47,360	16.8	8.6
영 덕 군	95,306	83,780	88,975	13.8	7.1
청 도 군	86,072	74,671	76,869	15.3	12.0
고 령 군	69,224	62,190	64,810	11.3	6.8
성 주 군	78,581	68,301	71,041	15.1	10.6
칠 곡 군	160,589	148,822	153,755	7.9	4.4
예 천 군	108,830	88,667	96,522	22.7	12.8
봉 화 군	70,947	62,103	66,599	14.2	6.5
울 진 군	102,512	90,070	101,036	13.8	1.5
울 릉 군	16,059	15,516	17,843	3.5	△10.0

○ 보건

(단위 : 백만원)

구 분	2020	2019		증감률(%)	
		당초예산	최종예산	당초대비	최종대비
계	**436,264**	**416,645**	**460,634**	**4.7**	**△5.3**
도 본 청	149,086	142,600	162,004	4.5	△8.0
포 항 시	27,222	26,002	27,720	4.7	△1.8
경 주 시	18,974	17,856	17,856	6.3	6.3
김 천 시	20,547	17,767	18,799	15.6	9.3
안 동 시	17,923	16,384	17,114	9.4	4.7
구 미 시	25,380	22,471	22,558	12.9	12.5
영 주 시	11,156	11,686	11,206	△4.5	△0.4
영 천 시	12,110	12,303	14,593	△1.6	△17.0
상 주 시	18,257	13,333	16,557	36.9	10.3
문 경 시	10,376	10,444	11,041	△0.7	△6.0
경 산 시	16,614	17,515	16,774	△5.1	△1.0
군 위 군	4,628	5,173	6,697	△10.5	△30.9
의 성 군	10,416	14,660	17,284	△28.9	△39.7
청 송 군	11,723	11,143	12,353	5.2	△5.1
영 양 군	5,580	5,117	5,918	9.0	△5.7
영 덕 군	9,537	8,020	8,735	18.9	9.2
청 도 군	8,010	7,000	7,657	14.4	4.6
고 령 군	4,853	4,556	5,130	6.5	△5.4
성 주 군	8,444	7,070	7,693	19.4	9.8
칠 곡 군	9,665	10,536	10,726	△8.3	△9.9
예 천 군	9,904	8,550	9,062	15.8	9.3
봉 화 군	7,934	9,546	10,948	△16.9	△27.5
울 진 군	14,048	11,733	15,954	19.7	△11.9
울 릉 군	3,876	5,179	6,254	△25.2	△38.0

○ 농림해양수산

(단위 : 백만원)

구 분	2020	2019		증감률(%)	
		당초예산	최종예산	당초대비	최종대비
계	**3,320,769**	**3,005,718**	**3,712,923**	**10.5**	**△10.6**
도 본 청	1,115,908	1,061,972	1,250,699	5.1	△10.8
포 항 시	171,786	136,419	168,634	25.9	1.9
경 주 시	144,525	115,087	148,464	25.6	△2.7
김 천 시	146,805	136,792	152,004	7.3	△3.4
안 동 시	134,611	129,694	159,765	3.8	△15.7
구 미 시	81,633	91,086	109,091	△10.4	△25.2
영 주 시	114,525	93,205	123,501	22.9	△7.3
영 천 시	104,600	112,136	167,522	△6.7	△37.6
상 주 시	180,137	134,107	162,434	34.3	10.9
문 경 시	106,855	99,340	123,943	7.6	△13.8
경 산 시	74,260	77,935	99,549	△4.7	△25.4
군 위 군	62,152	65,159	79,745	△4.6	△22.1
의 성 군	111,536	103,187	147,182	8.1	△24.2
청 송 군	84,048	72,574	84,170	15.8	△0.1
영 양 군	58,996	48,809	55,019	20.9	7.2
영 덕 군	82,762	64,046	78,851	29.2	5.0
청 도 군	82,797	54,776	65,432	51.2	26.5
고 령 군	54,022	46,714	59,269	15.6	△8.9
성 주 군	63,541	60,086	91,023	5.8	△30.2
칠 곡 군	41,328	43,388	48,065	△4.7	△14.0
예 천 군	89,277	78,169	97,453	14.2	△8.4
봉 화 군	102,336	89,684	110,891	14.1	△7.7
울 진 군	75,241	61,576	89,204	22.2	△15.7
울 릉 군	37,090	29,774	41,013	24.6	△9.6

○ 산업중소기업

(단위 : 백만원)

구 분	2020	2019		증감률(%)	
		당초예산	최종예산	당초대비	최종대비
계	**696,624**	**575,347**	**812,792**	**21.1**	**△14.3**
도 본 청	237,679	204,573	268,195	16.2	△11.4
포 항 시	73,020	58,954	93,149	23.9	△21.6
경 주 시	27,101	17,862	25,415	51.7	6.6
김 천 시	19,716	17,159	21,877	14.9	△9.9
안 동 시	41,397	29,285	36,510	41.4	13.4
구 미 시	26,499	27,245	61,722	△2.7	△57.1
영 주 시	10,862	7,149	11,123	51.9	△2.3
영 천 시	14,920	17,104	29,763	△12.8	△49.9
상 주 시	36,920	8,874	24,971	316.0	47.9
문 경 시	12,344	8,220	10,317	50.2	19.6
경 산 시	57,138	53,023	61,540	7.8	△7.2
군 위 군	10,302	3,736	4,342	175.7	137.3
의 성 군	10,226	4,269	6,321	139.5	61.8
청 송 군	2,577	1,302	1,844	97.9	39.8
영 양 군	3,722	14,679	15,874	△74.6	△76.6
영 덕 군	49,525	49,660	56,588	△0.3	△12.5
청 도 군	3,339	4,048	5,752	△17.5	△42.0
고 령 군	7,477	5,842	7,548	28.0	△0.9
성 주 군	7,342	3,841	6,284	91.1	16.8
칠 곡 군	7,430	4,552	7,750	63.2	△4.1
예 천 군	2,886	2,989	4,172	△3.4	△30.8
봉 화 군	10,651	9,189	21,972	15.9	△51.5
울 진 군	7,102	11,848	16,635	△40.1	△57.3
울 릉 군	16,449	9,945	13,127	65.4	25.3

○ 교통 및 물류

(단위 : 백만원)

구 분	2020	2019		증감률(%)	
		당초예산	최종예산	당초대비	최종대비
계	**1,150,295**	**1,108,262**	**1,595,347**	**3.8**	**△27.9**
도 본 청	273,286	271,480	418,020	0.7	△34.6
포 항 시	156,383	131,725	171,226	18.7	△8.7
경 주 시	61,626	47,219	73,895	30.5	△16.6
김 천 시	87,986	87,139	93,376	1.0	△5.8
안 동 시	60,572	54,282	86,283	11.6	△29.8
구 미 시	75,709	67,761	116,588	11.7	△35.1
영 주 시	44,258	42,992	51,339	2.9	△13.8
영 천 시	51,992	58,917	82,630	△11.8	△37.1
상 주 시	58,960	45,649	70,462	29.2	△16.3
문 경 시	36,187	40,496	63,307	△10.6	△42.8
경 산 시	59,119	73,145	94,955	△19.2	△37.7
군 위 군	9,018	11,966	15,172	△24.6	△40.6
의 성 군	21,192	18,286	33,348	15.9	△36.5
청 송 군	10,931	11,645	23,563	△6.1	△53.6
영 양 군	13,432	9,564	12,127	40.4	10.8
영 덕 군	10,177	12,644	19,499	△19.5	△47.8
청 도 군	15,473	19,097	21,741	△19.0	△28.8
고 령 군	14,860	10,378	16,657	43.2	△10.8
성 주 군	16,218	14,240	19,251	13.9	△15.8
칠 곡 군	22,359	25,705	30,888	△13.0	△27.6
예 천 군	19,160	22,252	35,596	△13.9	△46.2
봉 화 군	15,522	16,547	21,676	△6.2	△28.4
울 진 군	9,501	10,103	16,299	△6.0	△41.7
울 릉 군	6,376	5,031	7,449	26.7	△14.4

○ 국토 및 지역개발

(단위 : 백만원)

구 분	2020	2019		증감률(%)	
		당초예산	최종예산	당초대비	최종대비
계	**2,158,369**	**2,077,750**	**3,055,877**	**3.9**	**△29.4**
도 본 청	584,672	538,635	813,030	8.5	△28.1
포 항 시	100,882	133,762	215,424	△24.6	△53.2
경 주 시	197,352	183,358	266,361	7.6	△25.9
김 천 시	131,015	133,938	131,464	△2.2	△0.3
안 동 시	94,312	76,842	130,772	22.7	△27.9
구 미 시	78,900	74,131	89,712	6.4	△12.1
영 주 시	47,610	62,974	79,262	△24.4	△39.9
영 천 시	31,330	30,056	42,122	4.2	△25.6
상 주 시	88,085	65,134	83,195	35.2	5.9
문 경 시	95,739	94,459	119,479	1.4	△19.9
경 산 시	64,704	63,146	90,759	2.5	△28.7
군 위 군	12,844	18,084	16,897	△29.0	△24.0
의 성 군	43,381	41,993	68,284	3.3	△36.5
청 송 군	20,150	17,793	34,507	13.2	△41.6
영 양 군	33,550	38,109	51,837	△12.0	△35.3
영 덕 군	21,439	22,389	39,011	△4.2	△45.0
청 도 군	32,958	27,889	35,160	18.2	△6.3
고 령 군	18,129	24,576	37,155	△26.2	△51.2
성 주 군	100,706	93,900	119,724	7.2	△15.9
칠 곡 군	37,727	24,285	54,789	55.4	△31.1
예 천 군	50,861	41,342	83,290	23.0	△38.9
봉 화 군	56,152	54,991	79,476	2.1	△29.3
울 진 군	200,645	200,603	354,274	0.0	△43.4
울 릉 군	15,226	15,361	19,892	△0.9	△23.5

○ 과학기술

(단위 : 백만원)

구 분	2020	2019		증감률(%)	
		당초예산	최종예산	당초대비	최종대비
계	**74,427**	**64,788**	**75,997**	**14.9**	**△2.1**
도 본 청	51,702	44,123	54,188	17.2	△4.6
포 항 시	22,675	20,615	21,759	10.0	4.2
경 주 시	-	-	-		
김 천 시	-	-	-		
안 동 시	-	-	-		
구 미 시	-	-	-		
영 주 시	-	-	-		
영 천 시	-	-	-		
상 주 시	-	-	-		
문 경 시	-	-	-		
경 산 시	50	50	50	-	-
군 위 군	-	-	-		
의 성 군	-	-	-		
청 송 군	-	-	-		
영 양 군	-	-	-		
영 덕 군	-	-	-		
청 도 군	-	-	-		
고 령 군	-	-	-		
성 주 군	-	-	-		
칠 곡 군	-	-	-		
예 천 군	-	-	-		
봉 화 군	-	-	-		
울 진 군	-	-	-		
울 릉 군	-	-	-		

○ 예비비

(단위 : 백만원)

구 분	2020	2019		증감률(%)	
		당초예산	최종예산	당초대비	최종대비
계	**363,417**	**350,803**	**414,484**	**3.6**	**△12.3**
도 본 청	68,515	83,564	15,700	△18.0	336.4
포 항 시	19,133	23,210	15,711	△17.6	21.8
경 주 시	16,324	16,544	73,842	△1.3	△77.9
김 천 시	11,018	24,396	15,867	△54.8	△30.6
안 동 시	33,642	10,789	48,552	211.8	△30.7
구 미 시	13,396	12,202	9,843	9.8	36.1
영 주 시	8,138	17,373	25,985	△53.2	△68.7
영 천 시	20,804	16,303	12,625	27.6	64.8
상 주 시	31,550	10,369	74,698	204.3	△57.8
문 경 시	19,765	7,667	18,867	157.8	4.8
경 산 시	22,903	28,350	43,780	△19.2	△47.7
군 위 군	17,440	16,340	2,283	6.7	663.9
의 성 군	11,867	14,095	5,874	△15.8	102.0
청 송 군	5,140	4,627	4,569	11.1	12.5
영 양 군	10,398	4,612	2,802	125.5	271.1
영 덕 군	7,072	9,644	11,796	△26.7	△40.0
청 도 군	8,501	7,395	6,646	15.0	27.9
고 령 군	4,373	6,227	3,055	△29.8	43.1
성 주 군	12,012	10,621	7,960	13.1	50.9
칠 곡 군	7,095	7,095	4,731	-	50.0
예 천 군	4,874	5,216	1,277	△6.6	281.7
봉 화 군	1,647	5,242	1,040	△68.6	58.4
울 진 군	4,256	5,884	4,950	△27.7	△14.0
울 릉 군	3,556	3,040	2,031	17.0	75.1

○ 기타

(단위 : 백만원)

구 분	2020	2019		증감률(%)	
		당초예산	최종예산	당초대비	최종대비
계	**2,781,705**	**2,657,129**	**2,634,263**	**4.7**	**5.6**
도 본 청	610,659	554,304	563,776	10.2	8.3
포 항 시	224,766	219,101	222,927	2.6	0.8
경 주 시	205,028	197,437	193,347	3.8	6.0
김 천 시	112,943	108,914	108,183	3.7	4.4
안 동 시	141,581	146,479	131,347	△3.3	7.8
구 미 시	175,883	169,464	170,462	3.8	3.2
영 주 시	98,712	98,054	93,158	0.7	6.0
영 천 시	95,922	90,938	91,015	5.5	5.4
상 주 시	122,681	115,060	114,920	6.6	6.8
문 경 시	84,114	82,207	82,680	2.3	1.7
경 산 시	141,864	131,707	135,897	7.7	4.4
군 위 군	53,537	55,500	50,260	△3.5	6.5
의 성 군	78,679	82,255	77,795	△4.3	1.1
청 송 군	49,236	46,669	47,632	5.5	3.4
영 양 군	47,591	46,190	42,733	3.0	11.4
영 덕 군	56,459	53,183	54,257	6.2	4.1
청 도 군	62,778	60,477	60,837	3.8	3.2
고 령 군	59,659	57,455	54,744	3.8	9.0
성 주 군	57,424	54,736	58,609	4.9	△2.0
칠 곡 군	71,524	67,322	67,373	6.2	6.2
예 천 군	69,360	64,882	59,715	6.9	16.2
봉 화 군	53,732	50,916	51,043	5.5	5.3
울 진 군	63,603	64,683	62,093	△1.7	2.4
울 릉 군	43,971	39,195	39,460	12.2	11.4

5) 성질별 · 회계별 예산규모

❍ 총괄(일반 + 특별)

(단위 : 백만원)

구 분	2020		2019				증감률(%)	
			당초예산		최종예산		당초대비	최종대비
계	26,463,090	100%	24,047,855	100%	29,529,367	100%	10.0	△10.4
인 건 비	2,450,225	9.3	2,307,445	9.6	2,299,632	7.8	6.2	6.5
물 건 비	1,525,940	5.8	1,409,866	5.9	1,501,946	5.1	8.2	1.6
경 상 이 전	11,741,098	44.4	10,381,665	43.2	11,218,161	38.0	13.1	4.7
자 본 지 출	8,085,924	30.6	7,385,896	30.7	10,878,502	36.8	9.5	△25.7
융 자 및 출 자	32,295	0.1	30,988	0.1	30,123	0.1	4.2	7.2
보 전 재 원	77,378	0.3	82,645	0.3	84,205	0.3	△6.4	△8.1
내 부 거 래	1,629,264	6.2	1,527,878	6.4	2,278,888	7.7	6.6	△28.5
예비비및기타	920,966	3.5	921,471	3.8	1,237,910	4.2	△0.1	△25.6

❍ 일반회계

(단위 : 백만원)

구 분	2020		2019				증감률(%)	
			당초예산		최종예산		당초대비	최종대비
계	23,147,817	100%	20,977,368	100%	25,940,714	100%	10.3	△10.8
인 건 비	2,076,791	9.0	1,970,935	9.4	1,949,502	7.5	5.4	6.5
물 건 비	1,224,238	5.3	1,123,844	5.4	1,206,491	4.7	8.9	1.5
경 상 이 전	10,762,520	46.5	9,469,233	45.1	10,228,130	39.4	13.7	5.2
자 본 지 출	7,079,487	30.6	6,518,133	31.1	9,733,387	37.5	8.6	△27.3
융 자 및 출 자	20,800	0.1	20,900	0.1	20,480	0.1	△0.5	1.6
보 전 재 원	59,731	0.3	64,247	0.3	65,807	0.3	△7.0	△9.2
내 부 거 래	1,552,902	6.7	1,444,305	6.9	2,167,814	8.4	7.5	△28.4
예비비및기타	371,349	1.6	365,771	1.7	569,104	2.2	1.5	△34.7

❍ 특별회계(기타 + 공기업)

(단위 : 백만원)

구 분	2020		2019				증감률(%)	
			당초예산		최종예산		당초대비	최종대비
계	3,315,273	100%	3,070,488	100%	3,588,654	100%	8.0	△7.6
인 건 비	373,434	11.3	336,510	11.0	350,131	9.8	11.0	6.7
물 건 비	301,702	9.1	286,023	9.3	295,456	8.2	5.5	2.1
경 상 이 전	978,578	29.5	912,432	29.7	990,030	27.6	7.2	△1.2
자 본 지 출	1,006,438	30.4	867,763	28.3	1,145,115	31.9	16.0	△12.1
융 자 및 출 자	11,495	0.3	10,088	0.3	9,643	0.3	13.9	19.2
보 전 재 원	17,647	0.5	18,399	0.6	18,399	0.5	△4.1	△4.1
내 부 거 래	76,362	2.3	83,573	2.7	111,075	3.1	△8.6	△31.3
예비비및기타	549,617	16.6	555,700	18.1	668,806	18.6	△1.1	△17.8

6) 성질별 · 단체별 예산규모

○ 총괄(도 + 시 · 군)

(단위 : 백만원)

구 분	2020		2019				증감률(%)	
			당초예산		최종예산		당초대비	최종대비
계	26,463,090	100%	24,047,855	100%	29,529,367	100%	10.0	△10.4
인 건 비	2,450,225	9.3	2,307,445	9.6	2,299,632	7.8	6.2	6.5
물 건 비	1,525,940	5.8	1,409,866	5.9	1,501,946	5.1	8.2	1.6
경 상 이 전	11,741,098	44.4	10,381,665	43.2	11,218,161	38.0	13.1	4.7
자 본 지 출	8,085,924	30.6	7,385,896	30.7	10,878,502	36.8	9.5	△25.7
융 자 및 출 자	32,295	0.1	30,988	0.1	30,123	0.1	4.2	7.2
보 전 재 원	77,378	0.3	82,645	0.3	84,205	0.3	△6.4	△8.1
내 부 거 래	1,629,264	6.2	1,527,878	6.4	2,278,888	7.7	6.6	△28.5
예비비및기타	920,966	3.5	921,471	3.8	1,237,910	4.2	△0.1	△25.6

○ 도본청

(단위 : 백만원)

구 분	2020		2019				증감률(%)	
			당초예산		최종예산		당초대비	최종대비
계	9,635,500	100%	8,645,620	100%	10,162,256	100%	11.4	△5.2
인 건 비	482,510	5.0	444,237	5.1	445,073	4.4	8.6	8.4
물 건 비	236,633	2.5	204,608	2.4	218,585	2.2	15.7	8.3
경 상 이 전	5,217,570	54.1	4,571,752	52.9	5,000,880	49.2	14.1	4.3
자 본 지 출	2,586,807	26.8	2,350,240	27.2	3,344,029	32.9	10.1	△22.6
융 자 및 출 자	20,300	0.2	20,900	0.2	20,379	0.2	△2.9	△0.4
보 전 재 원	-	-	-	-	-	-	-	-
내 부 거 래	958,190	9.9	923,367	10.7	1,055,753	10.4	3.8	△9.2
예비비및기타	133,490	1.4	130,516	1.5	77,557	0.8	2.3	72.1

○ 시 · 군

(단위 : 백만원)

구 분	2020		2019				증감률(%)	
			당초예산		최종예산		당초대비	최종대비
계	16,827,590	100%	15,402,235	100%	19,367,111	100%	9.3	△13.1
인 건 비	1,967,715	11.7	1,863,208	12.1	1,854,559	9.6	5.6	6.1
물 건 비	1,289,307	7.7	1,205,258	7.8	1,283,361	6.6	7.0	0.5
경 상 이 전	6,523,528	38.8	5,809,914	37.7	6,217,281	32.1	12.3	4.9
자 본 지 출	5,499,117	32.7	5,035,655	32.7	7,534,473	38.9	9.2	△27.0
융 자 및 출 자	11,995	0.1	10,088	0.1	9,744	0.1	18.9	23.1
보 전 재 원	77,378	0.5	82,646	0.5	84,205	0.4	△6.4	△8.1
내 부 거 래	671,074	4.0	604,511	3.9	1,223,135	6.3	11.0	△45.1
예비비및기타	787,476	4.7	790,955	5.1	1,160,353	6.0	△0.4	△32.1

○ 인건비

(단위 : 백만원)

구 분	2020	2019		증감률(%)	
		당초예산	최종예산	당초대비	최종대비
계	**2,450,225**	**2,307,445**	**2,299,632**	**6.2**	**6.5**
도 본 청	482,510	444,237	445,073	8.6	8.4
포 항 시	208,886	196,611	211,241	6.2	△1.1
경 주 시	161,481	151,966	146,828	6.3	10.0
김 천 시	110,152	103,053	102,080	6.9	7.9
안 동 시	115,790	119,501	107,953	△3.1	7.3
구 미 시	146,235	136,705	137,507	7.0	6.3
영 주 시	83,039	82,862	79,974	0.2	3.8
영 천 시	97,109	89,016	90,408	9.1	7.4
상 주 시	109,283	100,580	100,047	8.7	9.2
문 경 시	84,957	80,497	82,095	5.5	3.5
경 산 시	105,406	99,682	101,776	5.7	3.6
군 위 군	48,172	49,671	44,496	△3.0	8.3
의 성 군	70,932	71,837	69,819	△1.3	1.6
청 송 군	47,208	44,123	45,546	7.0	3.6
영 양 군	50,485	47,594	45,038	6.1	12.1
영 덕 군	61,137	56,071	57,037	9.0	7.2
청 도 군	58,154	54,467	55,033	6.8	5.7
고 령 군	56,393	53,138	52,174	6.1	8.1
성 주 군	54,479	52,488	53,907	3.8	1.1
칠 곡 군	63,047	58,265	59,211	8.2	6.5
예 천 군	65,106	59,387	56,419	9.6	15.4
봉 화 군	54,626	50,633	52,677	7.9	3.7
울 진 군	74,264	67,469	65,059	10.1	14.1
울 릉 군	41,374	37,594	38,234	10.1	8.2

○ 물건비

(단위 : 백만원)

구 분	2020	2019		증감률(%)	
		당초예산	최종예산	당초대비	최종대비
계	**1,525,940**	**1,409,866**	**1,501,946**	**8.2**	**1.6**
도 본 청	236,633	204,608	218,585	15.7	8.3
포 항 시	150,209	132,389	156,955	13.5	△4.3
경 주 시	108,410	102,511	110,507	5.8	△1.9
김 천 시	65,076	65,735	67,862	△1.0	△4.1
안 동 시	70,816	64,151	66,545	10.4	6.4
구 미 시	107,609	100,791	101,498	6.8	6.0
영 주 시	52,431	48,308	49,373	8.5	6.2
영 천 시	77,686	71,040	71,899	9.4	8.0
상 주 시	67,052	61,083	62,468	9.8	7.3
문 경 시	55,066	52,540	54,961	4.8	0.2
경 산 시	85,066	79,928	80,055	6.4	6.3
군 위 군	30,403	29,424	31,551	3.3	△3.6
의 성 군	48,806	46,197	52,458	5.6	△7.0
청 송 군	32,629	30,822	33,231	5.9	△1.8
영 양 군	25,439	25,771	25,645	△1.3	△0.8
영 덕 군	37,094	35,225	36,790	5.3	0.8
청 도 군	36,760	34,167	36,971	7.6	△0.6
고 령 군	28,519	27,310	29,218	4.4	△2.4
성 주 군	32,138	28,592	32,518	12.4	△1.2
칠 곡 군	54,660	52,701	56,515	3.7	△3.3
예 천 군	38,947	34,233	37,135	13.8	4.9
봉 화 군	27,949	29,163	29,776	△4.2	△6.1
울 진 군	37,389	34,721	38,655	7.7	△3.3
울 릉 군	19,153	18,455	20,776	3.8	△7.8

○ 경상이전

(단위 : 백만원)

구 분	2020	2019		증감률(%)	
		당초예산	최종예산	당초대비	최종대비
계	**11,741,098**	**10,381,665**	**11,218,161**	**13.1**	**4.7**
도 본 청	5,217,570	4,571,752	5,000,880	14.1	4.3
포 항 시	969,039	877,763	951,081	10.4	1.9
경 주 시	579,862	514,090	553,244	12.8	4.8
김 천 시	360,938	318,599	335,875	13.3	7.5
안 동 시	519,734	458,910	496,228	13.3	4.7
구 미 시	642,798	578,325	630,309	11.1	2.0
영 주 시	319,486	277,959	286,978	14.9	11.3
영 천 시	299,031	265,850	275,590	12.5	8.5
상 주 시	320,362	288,714	293,130	11.0	9.3
문 경 시	238,613	218,139	228,107	9.4	4.6
경 산 시	473,415	407,442	435,431	16.2	8.7
군 위 군	90,706	78,554	83,634	15.5	8.5
의 성 군	210,119	189,316	218,516	11.0	△3.8
청 송 군	124,396	110,207	117,441	12.9	5.9
영 양 군	74,211	66,818	71,815	11.1	3.3
영 덕 군	137,582	120,503	129,416	14.2	6.3
청 도 군	134,907	120,804	127,732	11.7	5.6
고 령 군	119,228	104,867	109,283	13.7	9.1
성 주 군	144,475	130,177	137,002	11.0	5.5
칠 곡 군	247,305	231,865	240,622	6.7	2.8
예 천 군	182,264	155,078	168,712	17.5	8.0
봉 화 군	133,798	108,780	124,248	23.0	7.7
울 진 군	160,021	151,519	164,797	5.6	△2.9
울 릉 군	41,238	35,634	38,090	15.7	8.3

○ 자본지출

(단위 : 백만원)

구 분	2020	2019		증감률(%)	
		당초예산	최종예산	당초대비	최종대비
계	**8,085,924**	**7,385,896**	**10,878,502**	**9.5**	**△25.7**
도 본 청	2,586,807	2,350,240	3,344,029	10.1	△22.6
포 항 시	536,330	465,186	720,863	15.3	△25.6
경 주 시	422,557	349,168	537,128	21.0	△21.3
김 천 시	381,017	374,673	431,447	1.7	△11.7
안 동 시	436,567	358,975	504,191	21.6	△13.4
구 미 시	265,803	280,422	470,076	△5.2	△43.5
영 주 시	271,165	246,309	351,013	10.1	△22.7
영 천 시	196,444	237,926	378,830	△17.4	△48.1
상 주 시	386,491	305,682	439,730	26.4	△12.1
문 경 시	269,493	250,620	350,860	7.5	△23.2
경 산 시	263,230	291,782	392,882	△9.8	△33.0
군 위 군	131,508	139,426	166,682	△5.7	△21.1
의 성 군	196,988	199,793	311,282	△1.4	△36.7
청 송 군	132,149	131,671	200,049	0.4	△33.9
영 양 군	124,457	120,909	152,097	2.9	△18.2
영 덕 군	183,304	128,987	270,481	42.1	△32.2
청 도 군	158,873	146,232	177,225	8.6	△10.4
고 령 군	121,034	112,179	149,181	7.9	△18.9
성 주 군	194,971	179,085	269,372	8.9	△27.6
칠 곡 군	135,843	119,149	192,382	14.0	△29.4
예 천 군	177,195	154,835	240,606	14.4	△26.4
봉 화 군	202,614	197,594	274,916	2.5	△26.3
울 진 군	213,570	173,880	448,988	22.8	△52.4
울 릉 군	97,514	71,174	104,191	37.0	△6.4

○ 융자 및 출자

(단위 : 백만원)

구 분	2020	2019		증감률(%)	
		당초예산	최종예산	당초대비	최종대비
계	**32,295**	**30,988**	**30,123**	**4.2**	**7.2**
도 본 청	20,300	20,900	20,379	△2.9	△0.4
포 항 시	800	800	800	-	-
경 주 시	2,513	1,700	2,454	47.8	2.4
김 천 시	184	326	60	△43.6	206.7
안 동 시	733	133	234	451.1	213.2
구 미 시	1,630	450	450	262.2	262.2
영 주 시	640	620	147	3.2	335.4
영 천 시	500	-	-		
상 주 시	600	1,052	1,052	△43.0	△43.0
문 경 시	380	380	440	-	△13.6
경 산 시	165	165	165	-	-
군 위 군	300	300	300	-	-
의 성 군	20	30	30	△33.3	△33.3
청 송 군	-	-	-		
영 양 군	50	50	50	-	-
영 덕 군	280	280	-	-	
청 도 군	-	-	-		
고 령 군	20	20	-	-	
성 주 군	60	60	60	-	-
칠 곡 군	-	-	-		
예 천 군	330	330	350	-	△5.7
봉 화 군	650	900	900	△27.8	△27.8
울 진 군	1,900	2,252	2,012	△15.6	△5.6
울 릉 군	240	240	240	-	-

○ 보전재원

(단위 : 백만원)

구 분	2020	2019		증감률(%)	
		당초예산	최종예산	당초대비	최종대비
계	**77,378**	**82,645**	**84,205**	**△6.4**	**△8.1**
도 본 청	-	-	-		
포 항 시	16,308	18,088	18,088	△9.8	△9.8
경 주 시	3,950	4,550	4,550	△13.2	△13.2
김 천 시	-	-	-		
안 동 시	-	-	-		
구 미 시	24,893	26,093	26,093	△4.6	△4.6
영 주 시	-	-	-		
영 천 시	-	-	-		
상 주 시	11,117	11,270	11,270	△1.4	△1.4
문 경 시	1,800	1,615	1,615	11.5	11.5
경 산 시	12,800	10,167	10,167	25.9	25.9
군 위 군	-	-	-		
의 성 군	-	-	-		
청 송 군	-	400	400	△100.0	△100.0
영 양 군	-	1,350	1,350	△100.0	△100.0
영 덕 군	3,820	2,520	2,520	51.6	51.6
청 도 군	-	-	-		
고 령 군	-	-	-		
성 주 군	-	3,119	4,679	△100.0	△100.0
칠 곡 군	-	184	184	△100.0	△100.0
예 천 군	800	800	800	-	-
봉 화 군	-	-	-		
울 진 군	1,050	1,050	1,050	-	-
울 릉 군	840	1,440	1,440	△41.7	△41.7

○ 내부거래

(단위 : 백만원)

구 분	2020	2019		증감률(%)	
		당초예산	최종예산	당초대비	최종대비
계	**1,629,264**	**1,527,878**	**2,278,890**	**6.6**	**△28.5**
도 본 청	958,190	923,367	1,055,753	3.8	△9.2
포 항 시	102,929	95,761	109,518	7.5	△6.0
경 주 시	33,486	44,719	54,041	△25.1	△38.0
김 천 시	63,326	75,781	76,078	△16.4	△16.8
안 동 시	44,592	37,117	112,238	20.1	△60.3
구 미 시	27,675	28,735	37,762	△3.7	△26.7
영 주 시	51,620	28,024	62,811	84.2	△17.8
영 천 시	27,421	36,176	125,047	△24.2	△78.1
상 주 시	101,929	52,158	250,579	95.4	△59.3
문 경 시	38,136	38,609	38,927	△1.2	△2.0
경 산 시	24,079	17,207	17,556	39.9	37.2
군 위 군	8,566	8,603	31,642	△0.4	△72.9
의 성 군	18,214	21,662	71,920	△15.9	△74.7
청 송 군	10,574	9,940	19,796	6.4	△46.6
영 양 군	11,525	9,686	52,198	19.0	△77.9
영 덕 군	9,385	10,283	30,225	△8.7	△68.9
청 도 군	11,133	8,463	11,189	31.5	△0.5
고 령 군	10,429	8,964	12,072	16.3	△13.6
성 주 군	11,598	10,104	9,826	14.8	18.0
칠 곡 군	18,009	13,820	23,295	30.3	△22.7
예 천 군	21,865	17,399	22,059	25.7	△0.9
봉 화 군	14,661	14,687	15,551	△0.2	△5.7
울 진 군	8,837	14,696	34,559	△39.9	△74.4
울 릉 군	1,084	1,917	4,250	△43.5	△74.5

○ 예비비 및 기타

(단위 : 백만원)

구 분	2020	2019		증감률(%)	
		당초예산	최종예산	당초대비	최종대비
계	**920,966**	**921,471**	**1,237,908**	**△0.1**	**△25.6**
도 본 청	133,490	130,516	77,557	2.3	72.1
포 항 시	24,800	47,904	69,654	△48.2	△64.4
경 주 시	102,741	106,296	191,247	△3.3	△46.3
김 천 시	55,308	67,834	53,799	△18.5	2.8
안 동 시	61,767	31,212	103,311	97.9	△40.2
구 미 시	48,057	53,979	100,905	△11.0	△52.4
영 주 시	14,219	25,278	39,705	△43.7	△64.2
영 천 시	25,775	20,692	39,309	24.6	△34.4
상 주 시	41,167	20,783	94,323	98.1	△56.4
문 경 시	38,555	34,600	53,395	11.4	△27.8
경 산 시	37,840	43,628	63,568	△13.3	△40.5
군 위 군	22,095	21,738	10,309	1.6	114.3
의 성 군	24,921	21,166	21,691	17.7	14.9
청 송 군	5,144	4,636	7,972	11.0	△35.5
영 양 군	14,832	7,821	9,807	89.6	51.2
영 덕 군	51,806	56,174	58,912	△7.8	△12.1
청 도 군	8,641	8,090	15,027	6.8	△42.5
고 령 군	5,685	8,976	8,114	△36.7	△29.9
성 주 군	48,278	46,375	49,136	4.1	△1.7
칠 곡 군	13,437	10,127	14,602	32.7	△8.0
예 천 군	11,131	8,685	8,793	28.2	26.6
봉 화 군	1,702	5,242	4,232	△67.5	△59.8
울 진 군	126,019	136,672	137,760	△7.8	△8.5
울 릉 군	3,556	3,046	4,779	16.7	△25.6